

Графические упражнения для развития мелкой моторики дошкольника и подготовки его руки к письму

Чтобы подготовить руку малыша к письму, нужно дать ему возможность рисовать. Сначала проводить линии, обводить по контуру, рисовать по точкам, штриховать, потом обводить буквы цифры.

Эти занятия можно превратить в увлекательную игру, и ребенок научится писать играя!

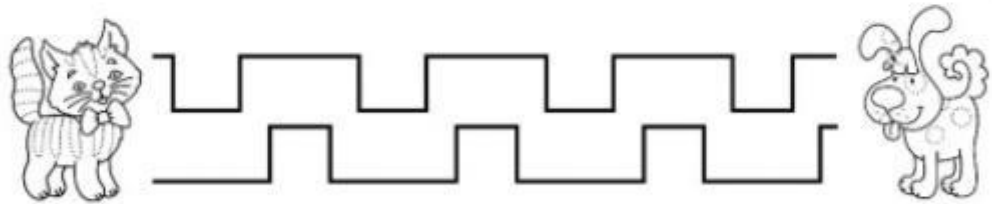

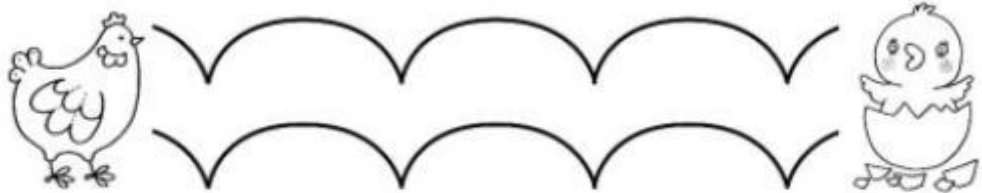

- Раскрась рисунок.




- Обведи орнамент по контуру.



- Проведи дорожки, не касаясь линий.



- Обведи орнамент по контуру.



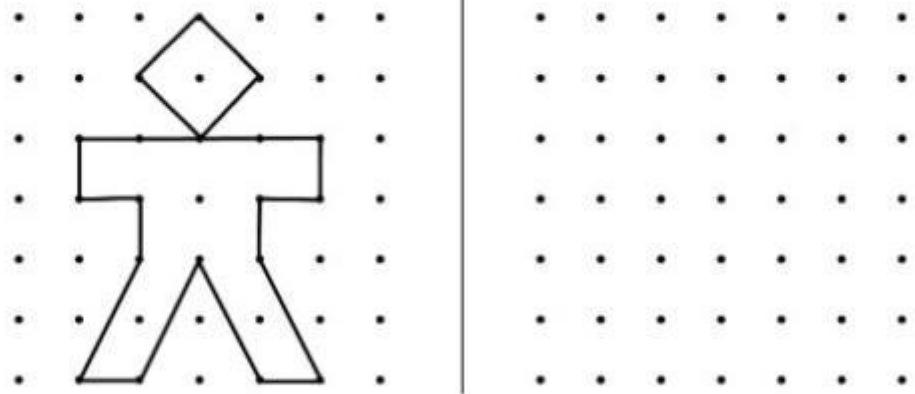
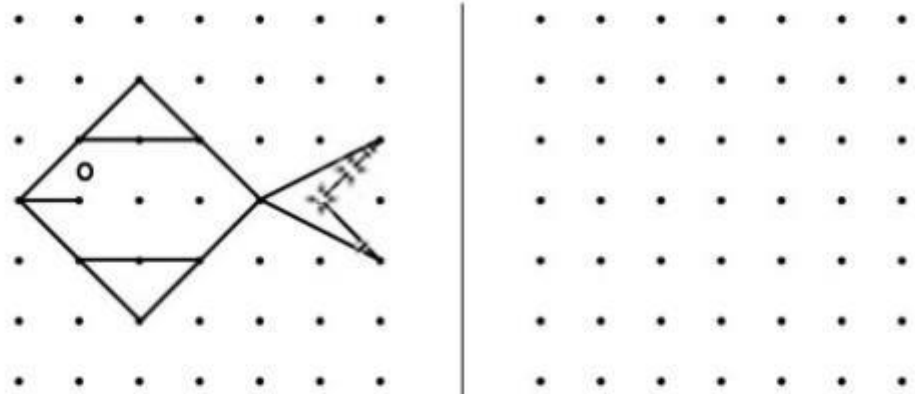
- Обведи и раскрась рисунок.



- Обведи орнамент по контуру.




- Перерисуй фигуры по точкам и раскрась их.



- Обведи орнамент по контуру.





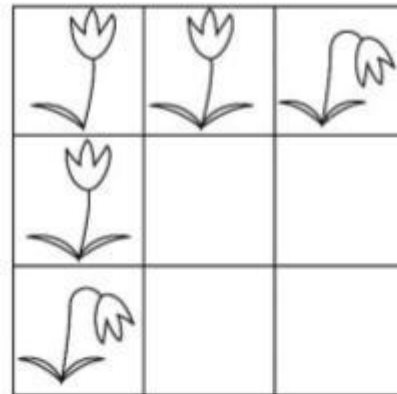
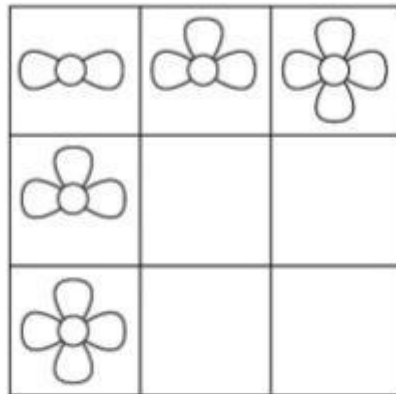
- Обведи и раскрась рисунок.




- Обведи орнамент по контуру.




- Дорисуй в пустых клетках цветочки так, чтобы они не повторялись ни в одной строке и ни в одном столбце.




- Обведи орнамент по контуру.



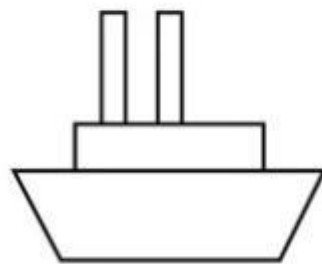
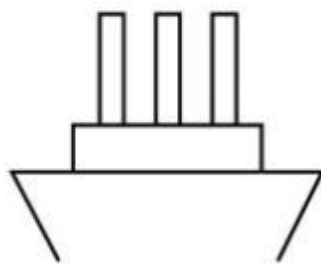
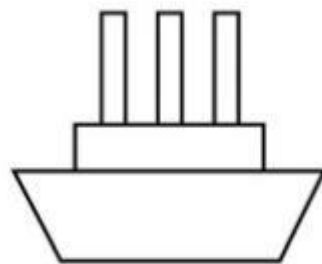
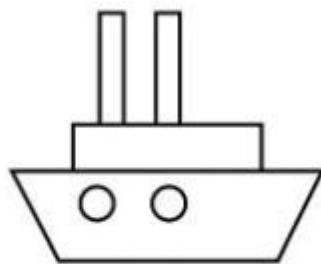
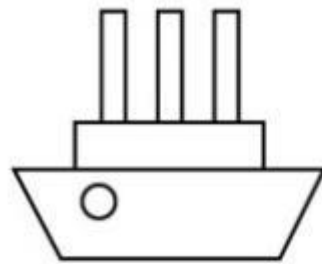

- Выполни штриховку цветными карандашами.



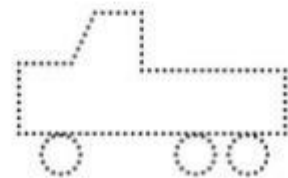

- Обведи орнамент по контуру.




- Дорисуй картинку так, чтобы они стали одинаковыми.



- Обведи орнамент по контуру.

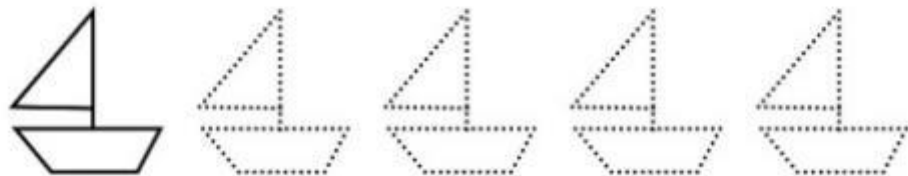


- Обведи рисунок по точкам.








1000

- Обведи орнамент по контуру.




- Дорисуй пары картинок так, чтобы они стали одинаковыми.



- Обведи орнамент по контуру.



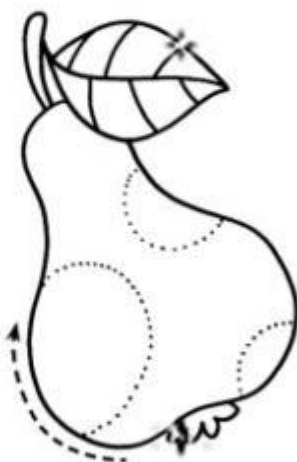

- Проведи дорожку, не касаясь линий.



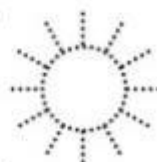


- Обведи орнамент по контуру.




- Обведи картинки, не отрывая карандаша от бумаги.



- Обведи орнамент по контуру.



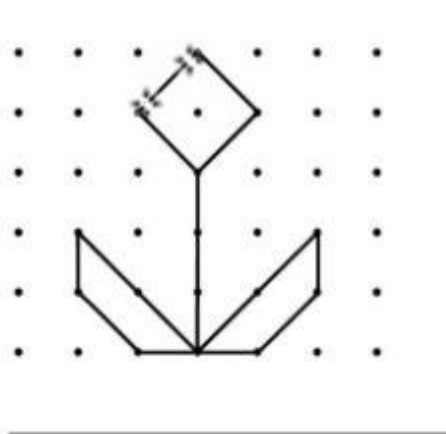

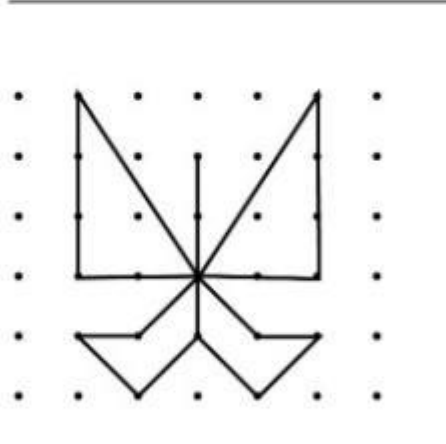

- Выполни штриховку цветными карандашами.



- Обведи орнамент по контуру.




• Перерисуй фигуры по точкам и раскрась их.

• Обведи орнамент по контуру.








- Обведи и раскрась рисунок.



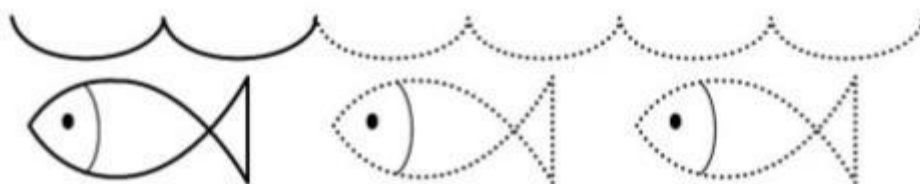
- Обведи орнамент по контуру.




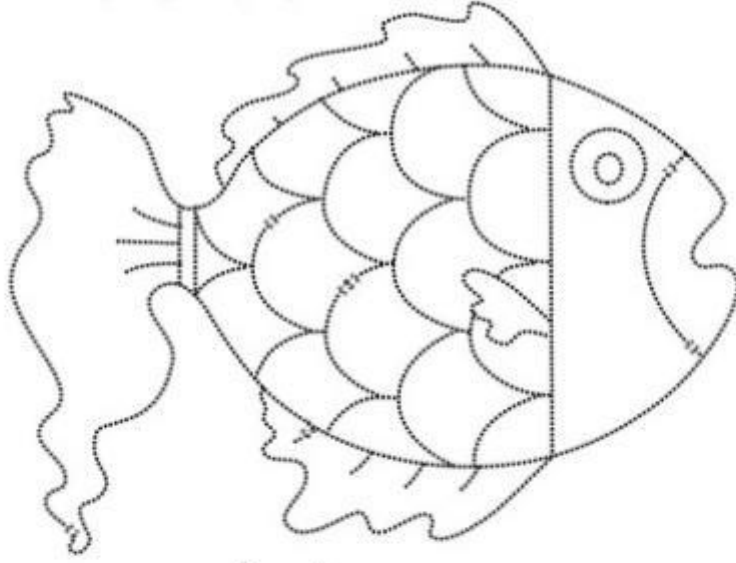
- Дорисуй пары бабочек так, чтобы они стали одинаковыми.



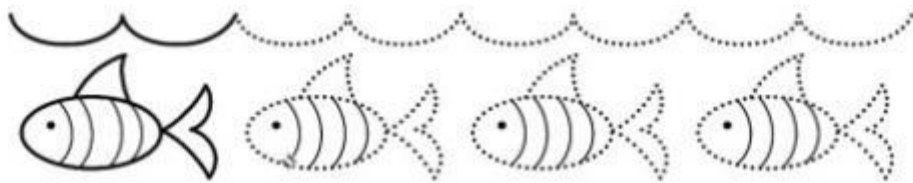
- Обведи орнамент по контуру.






- Обведи и раскрась рисунок.






- Обведи орнамент по контуру.




- Дорисуй пары картинок так, чтобы они стали одинаковыми.



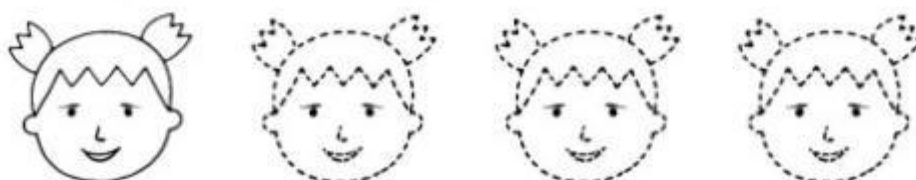
- Обведи орнамент по контуру.




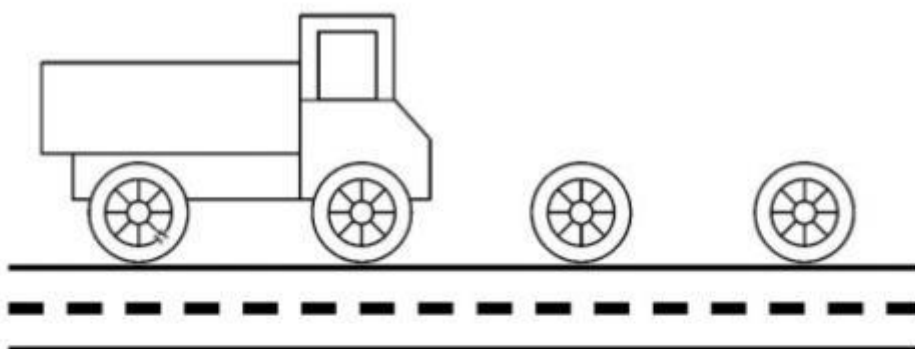
- Обведи рисунок по точкам.



- Обведи орнамент по контуру.




- Дорисуй картинки по образцу.



- Обведи орнамент по контуру.





- Выполни штриховку цветными карандашами.






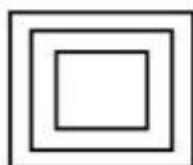
- Обведи орнамент по контуру.



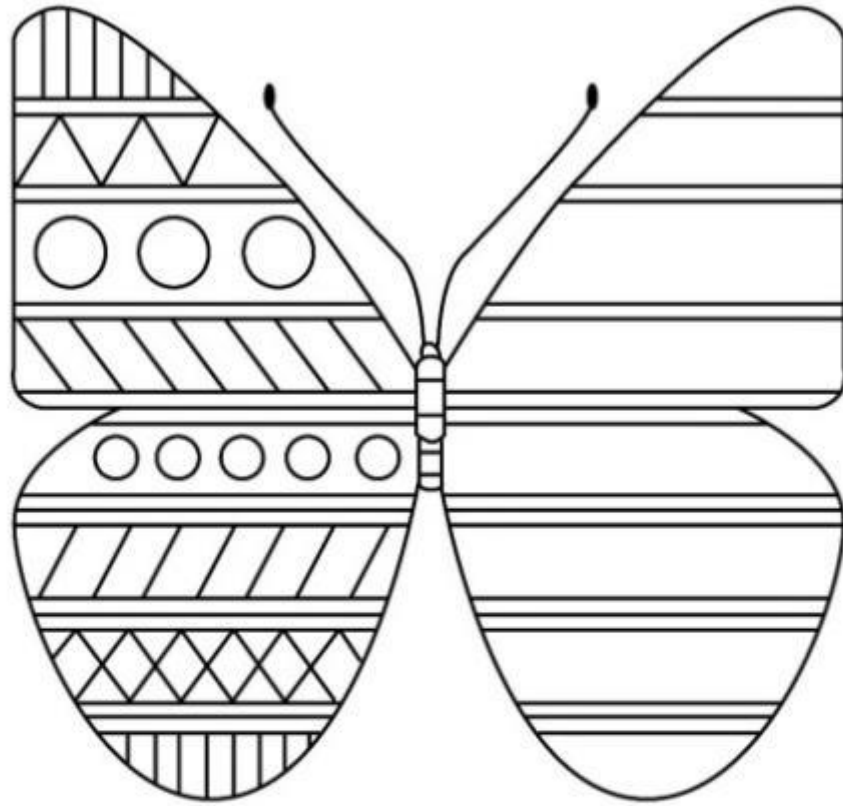
- Дорисуй цветы так, чтобы они стали одинаковыми.




- Обведи орнамент по контуру.



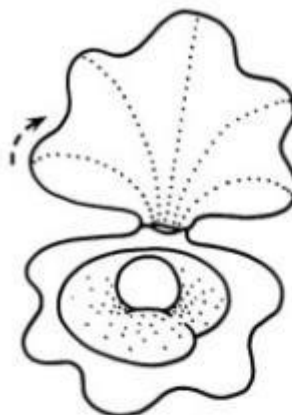
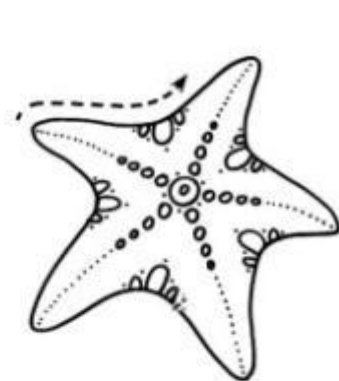
- Дорисуй узор на крыльях бабочки.



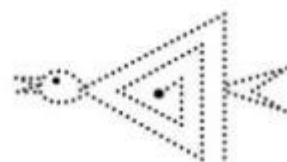
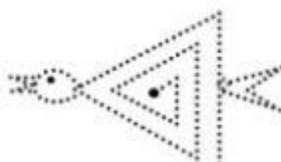

- Обведи орнамент по контуру.



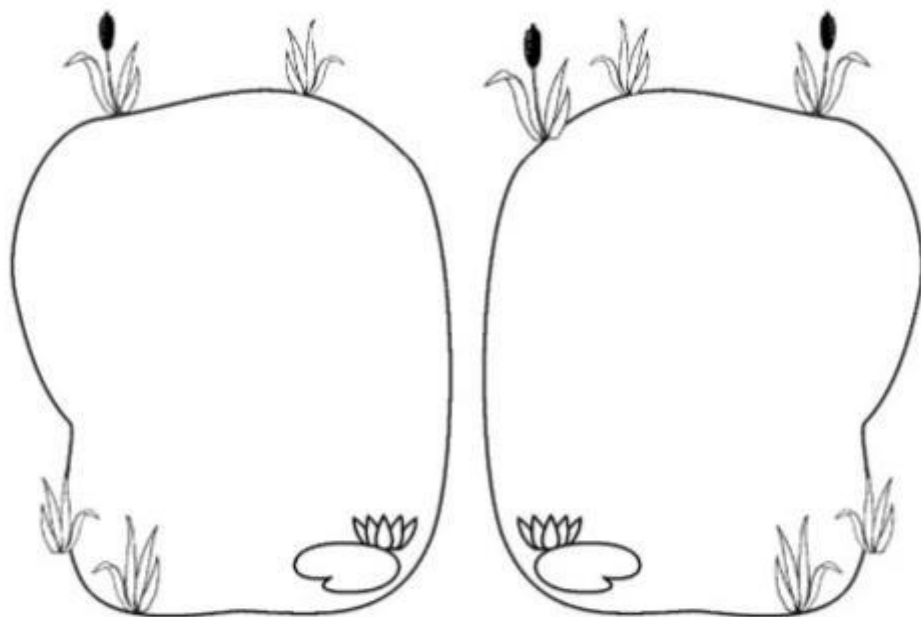

- Обведи картинки, не отрывая карандаша от бумаги.




- Обведи орнамент по контуру.



- Нарисуй в каждом пруду по одному лягушонку.




- Обведи орнамент по контуру.




- Дорисуй половинки и раскрась картинки.



- Обведи орнамент по контуру.



- Выполни штриховку и дорисуй шарикам ниточки. Веди карандаш снизу вверх, не отрывая от бумаги.





- Обведи орнамент по контуру.



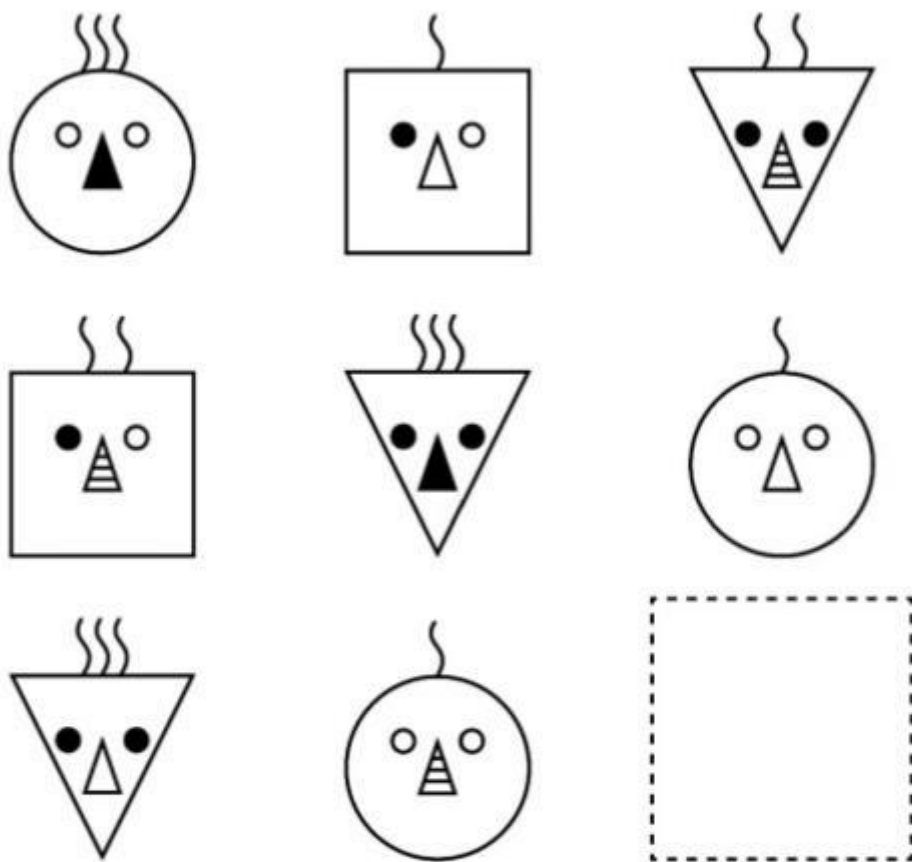
- Дорисуй картинки так, чтобы они стали одинаковыми.



- Обведи орнамент по контуру.



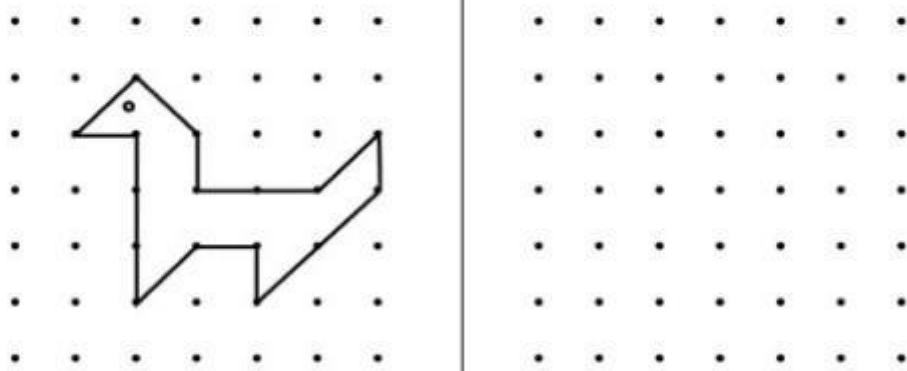
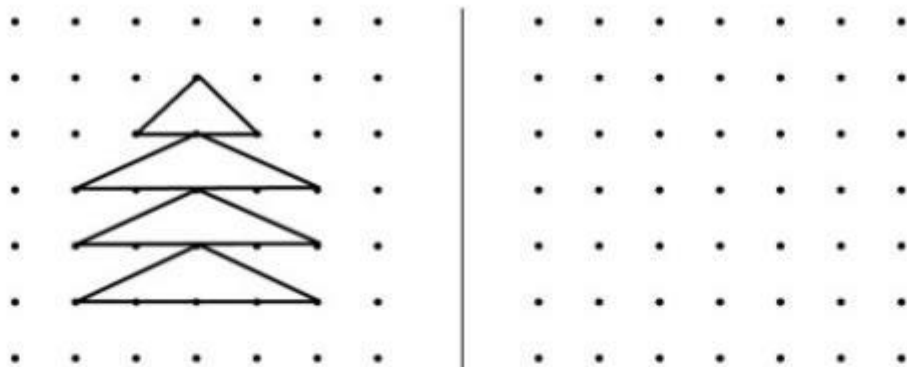
- Найди закономерность и нарисуй в пустом квадрате подходящий рисунок.



- Обведи орнамент по контуру.




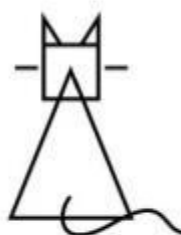
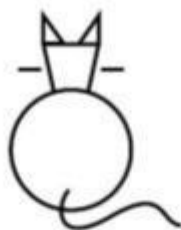
- Перерисуй фигуры по точкам и раскрась их.



- Обведи орнамент по контуру.



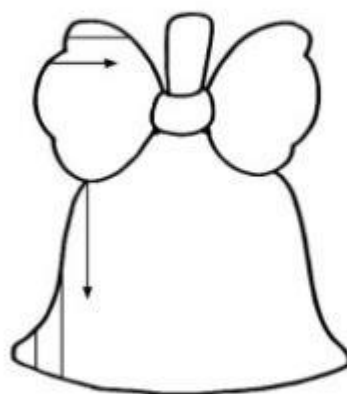

- Найди закономерность и нарисуй в пустом квадрате подходящий рисунок.



- Обведи орнамент по контуру.



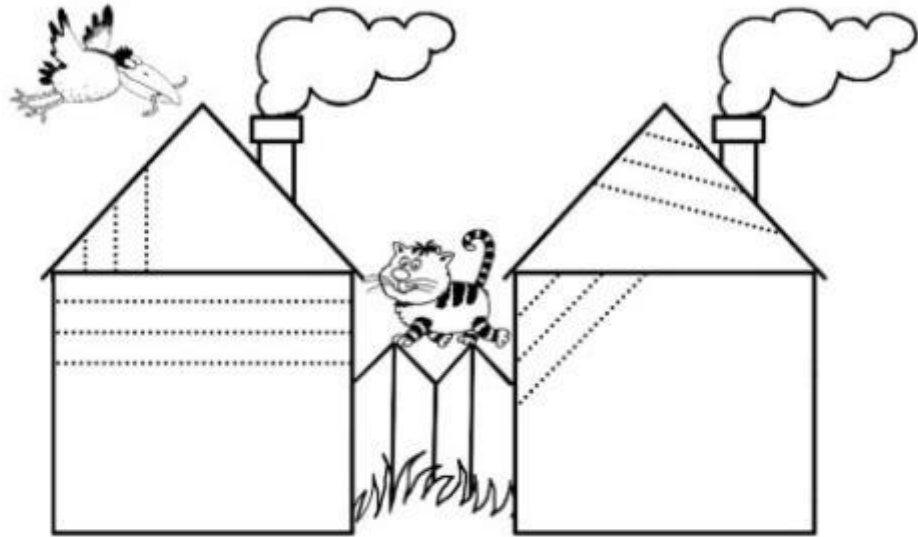
- Продолжи штриховку, как показано на образцах.



- Обведи орнамент по контуру.



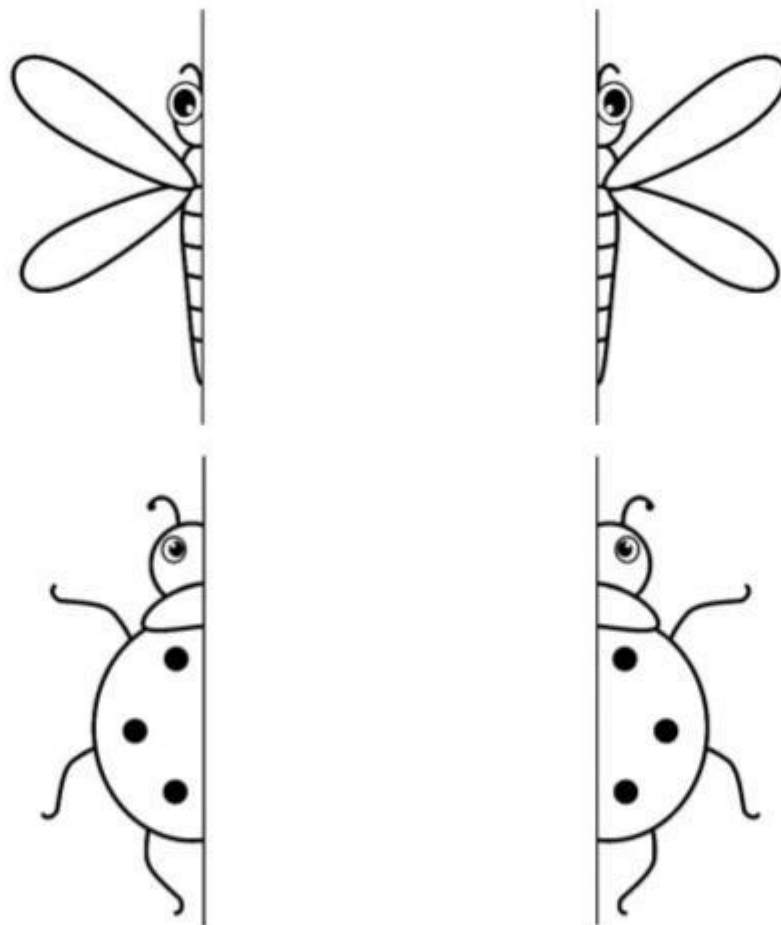
- Выполни штриховку цветными карандашами.



- Обведи орнамент по контуру.



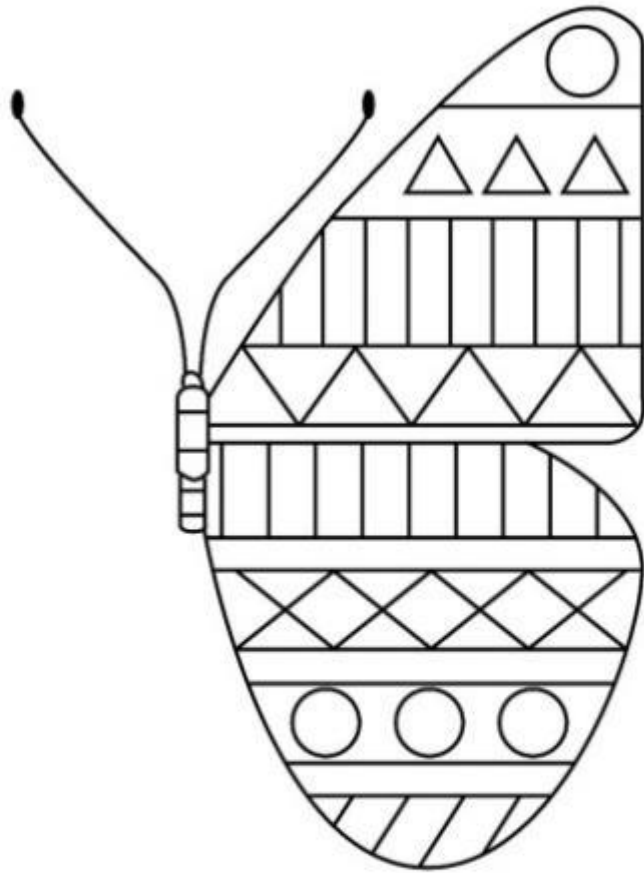
- Дорисуй половинки и раскрась картинки.



- Обведи орнамент по контуру.



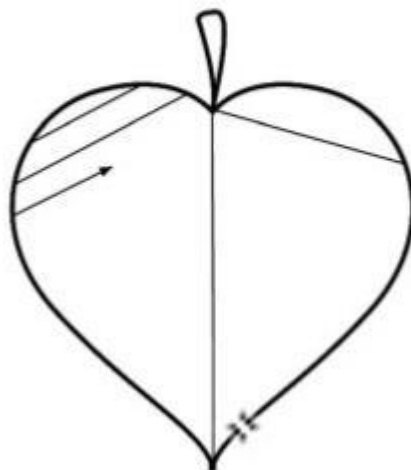
- Дорисуй и раскрась крылья бабочки.



- Обведи орнамент по контуру.



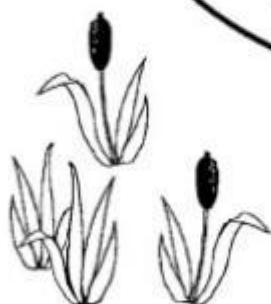
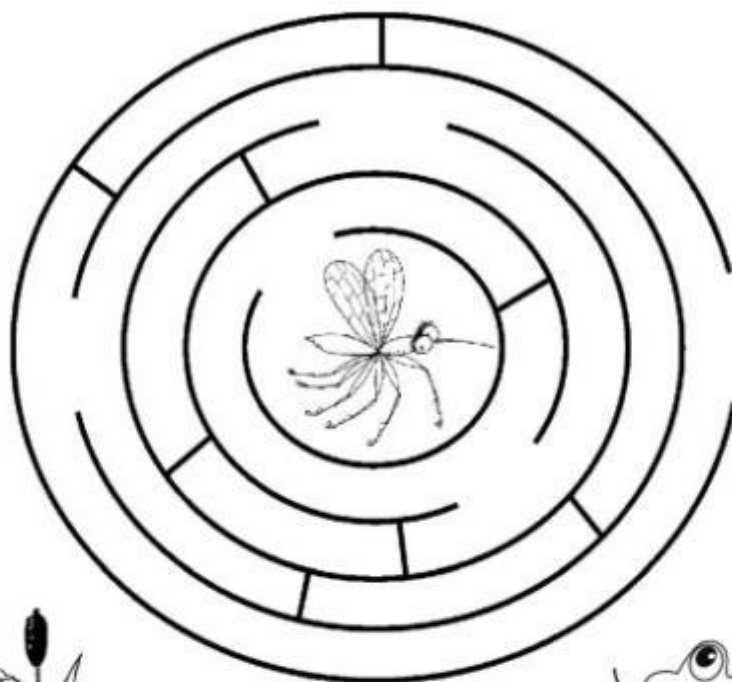
- Продолжи штриховку, как показано на образцах.



- Обведи орнамент по контуру.



- Проведи дорожку, не касаясь линий.



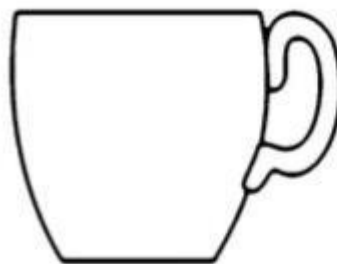



1000 упражн

- Обведи орнамент по контуру.




- Дорисуй пары чашек так, чтобы они стали одинаковыми.




- Обведи орнамент по контуру.





- Найди все съедобные предметы и раскрась их.



- Обведи и продолжи орнамент.




- Дорисуй половинки и раскрась картинки.



- Обведи орнамент по контуру.



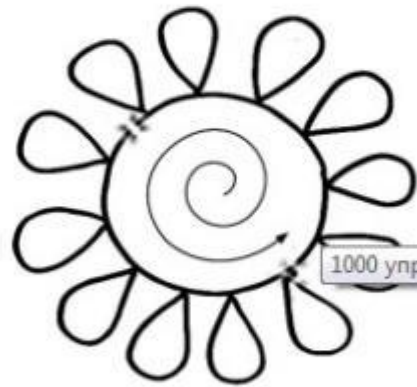
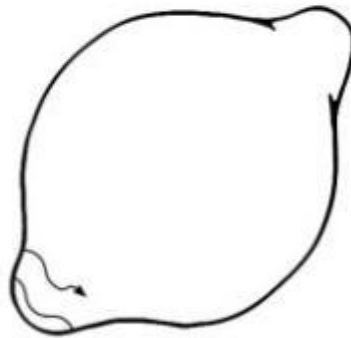
- Проведи дорожку, не касаясь линий.



- Обведи орнамент по контуру.



- Продолжи штриховку, как показано на образцах.




1000 упражнений

- Обведи орнамент по контуру.



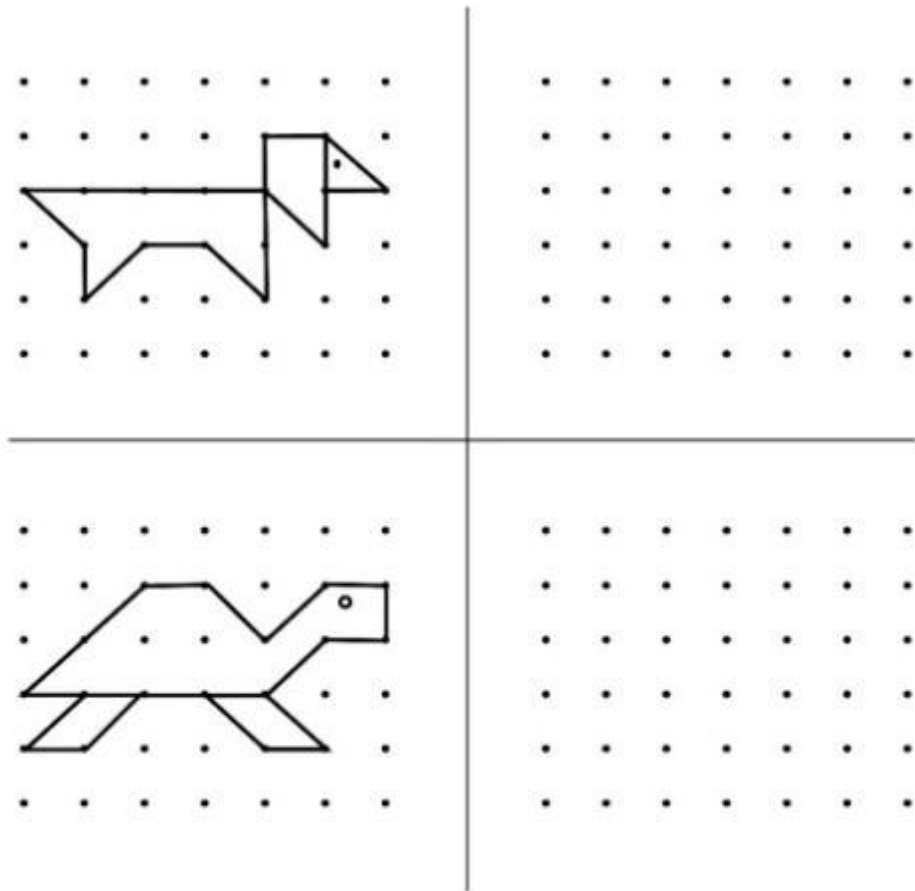
- Обведи рисунок по точкам. Раскрась только те ракеты, которые летят вверх.



- Обведи орнамент по контуру.





- Перерисуй фигуры по точкам и раскрась их.



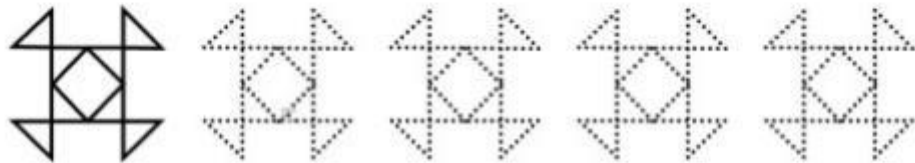
- Обведи орнамент по контуру.






- Найди подходящую заплатку для ковра. Какой она формы?




- Обведи орнамент по контуру.



- Дорисуй пары картинок так, чтобы они стали одинаковыми.



- Обведи орнамент по контуру.




- Проведи дорожку, не касаясь линий.



- Обведи орнамент по контуру.




- Продолжи штриховку, как показано на образцах.



- Обведи орнамент по контуру.




- Найди закономерность и нарисуй в пустом квадрате подходящий рисунок.



- Обведи орнамент по контуру.




• Обведи цифры.




• Обведи орнамент по контуру.



- Сосчитай и запиши, у кого сколько ног.



- Обведи орнамент по контуру.



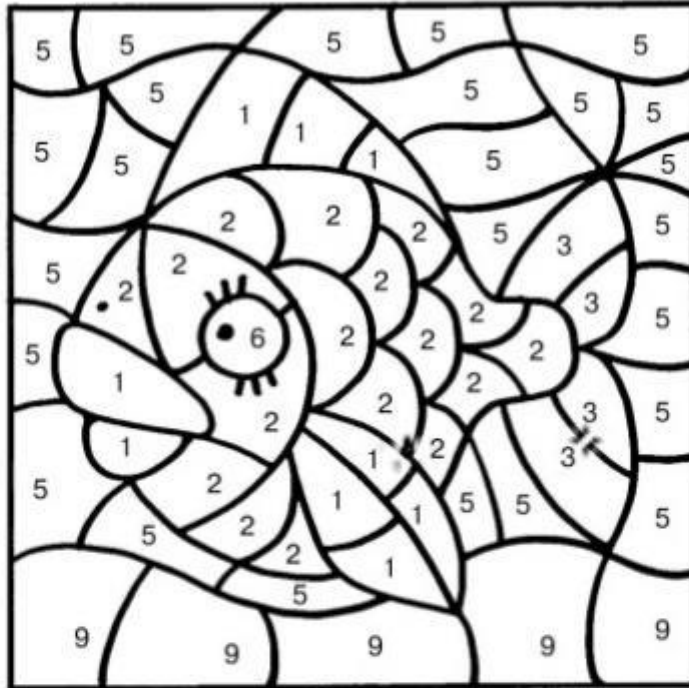
• Обведи цифры.



• Обведи орнамент по контуру.



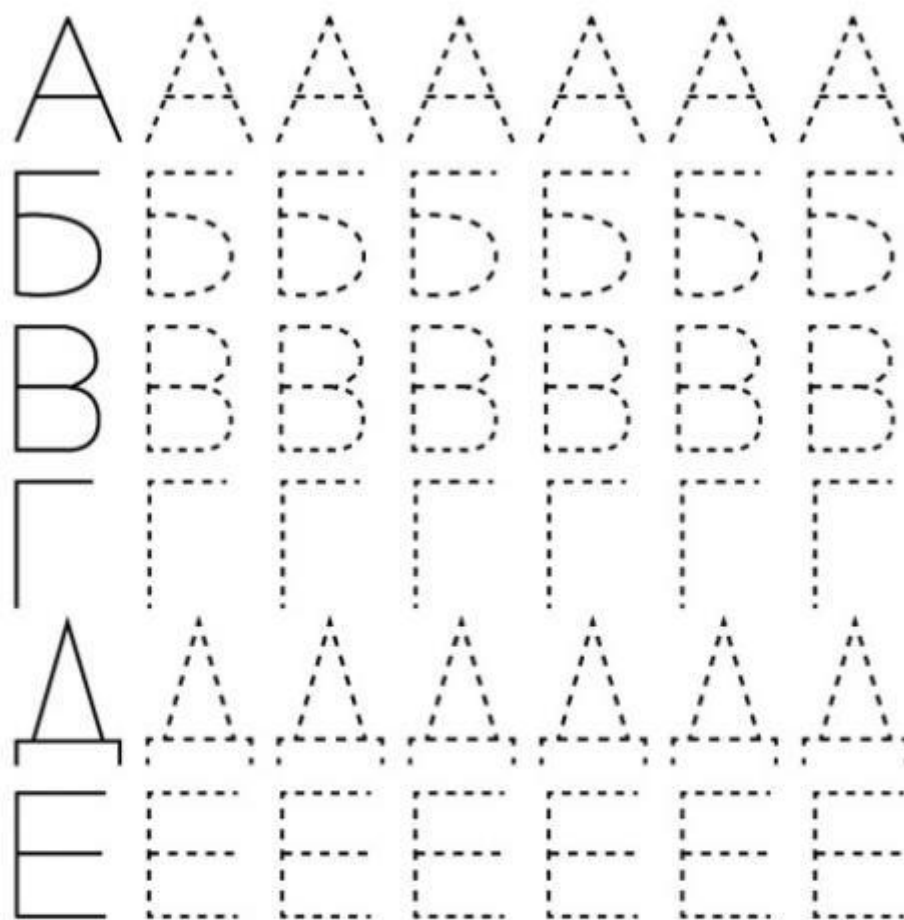
- Раскрась рисунок по цифрам.



- Обведи орнамент по контуру.






• Обведи буквы.



• Обведи орнамент по контуру.



- Обведи картинки по точкам. Покажи тех животных, в названии которых есть буква **А**.




1000 упражнений для

- Обведи орнамент по контуру.




• Обведи буквы.




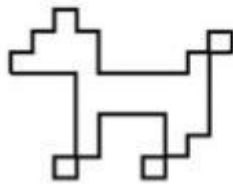
• Обведи орнамент по контуру.



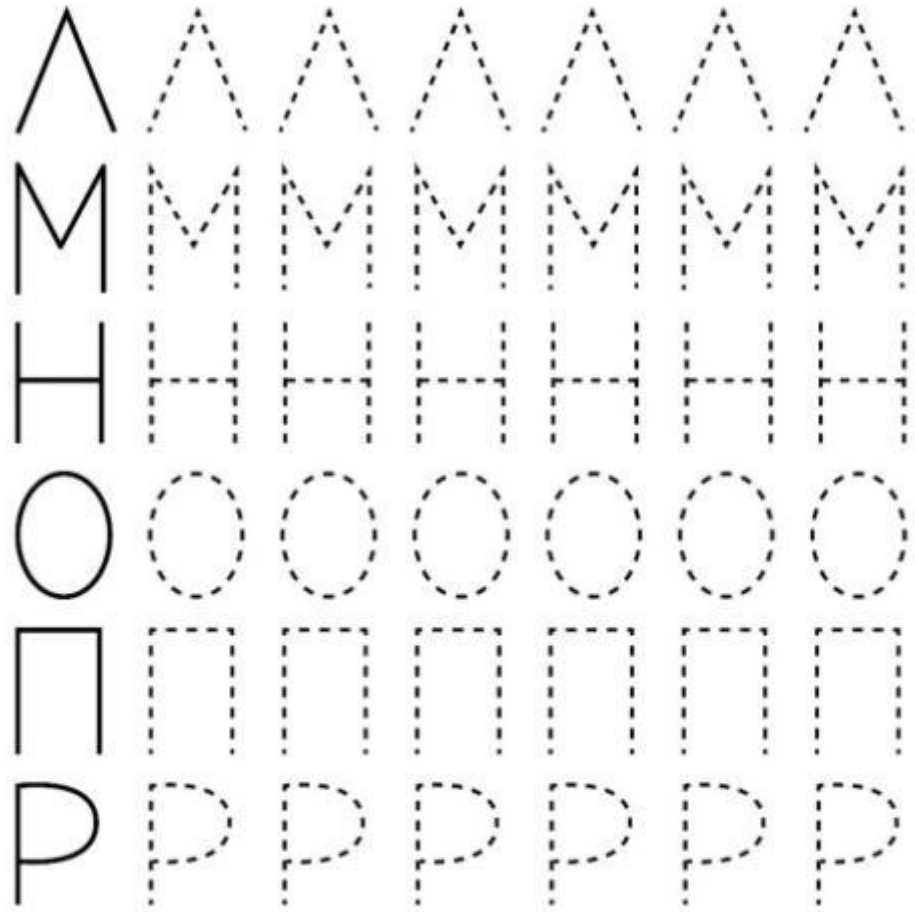
- Раскрась рисунок по цифрам.



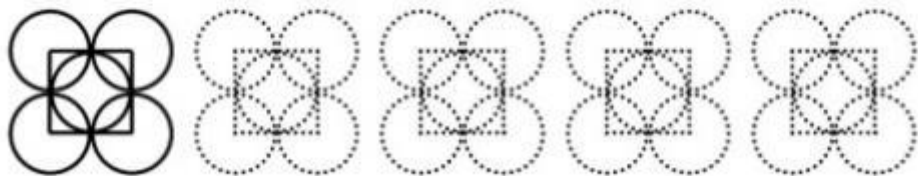
- Обведи орнамент по контуру.



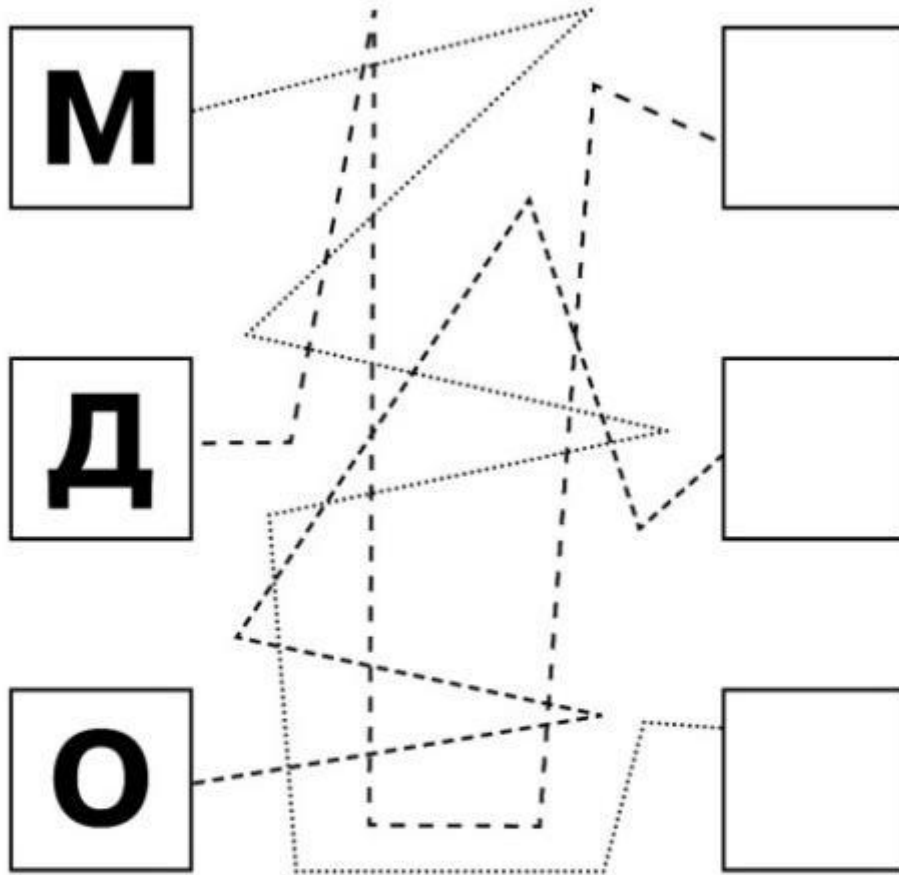
• Обведи буквы.




• Обведи орнамент по контуру.



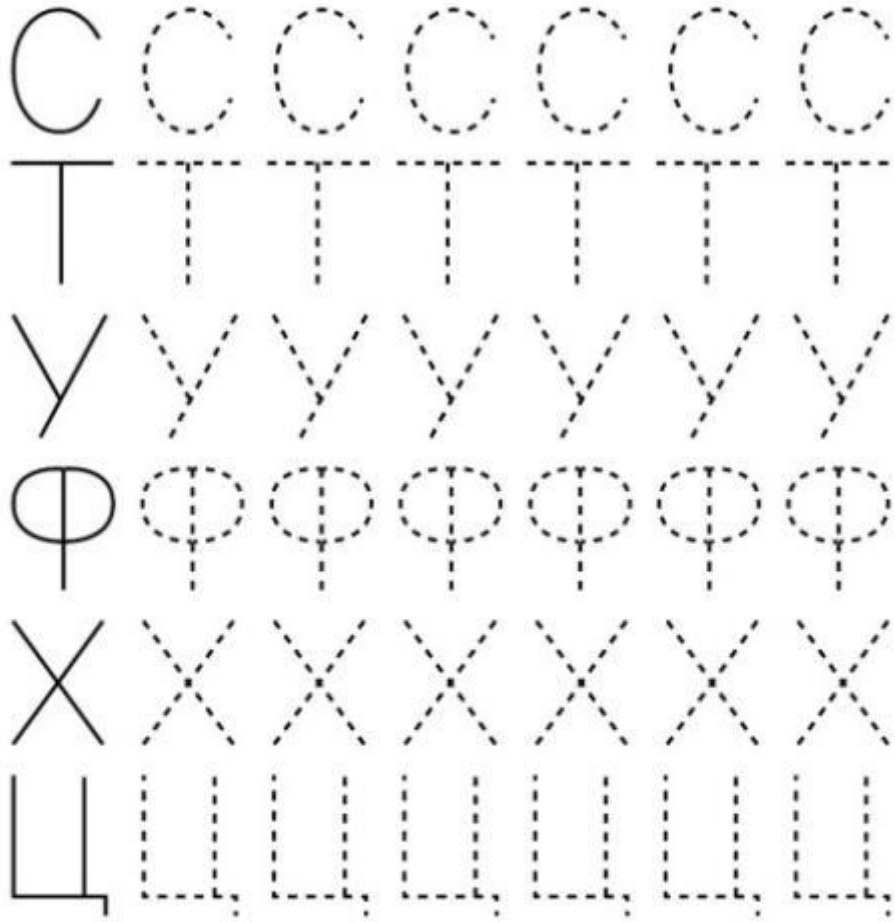
- Проведи дорожку от каждой буквы, впиши эту букву в пустой квадрат и прочти слово.




- Обведи орнамент по контуру.



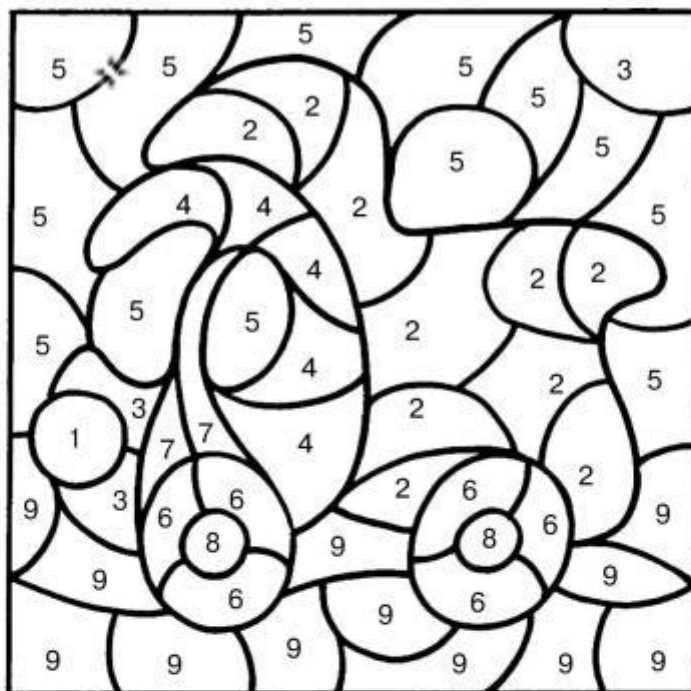
• Обведи буквы.



• Обведи орнамент по контуру.




- Раскрась рисунок по цифрам.




- Обведи орнамент по контуру.



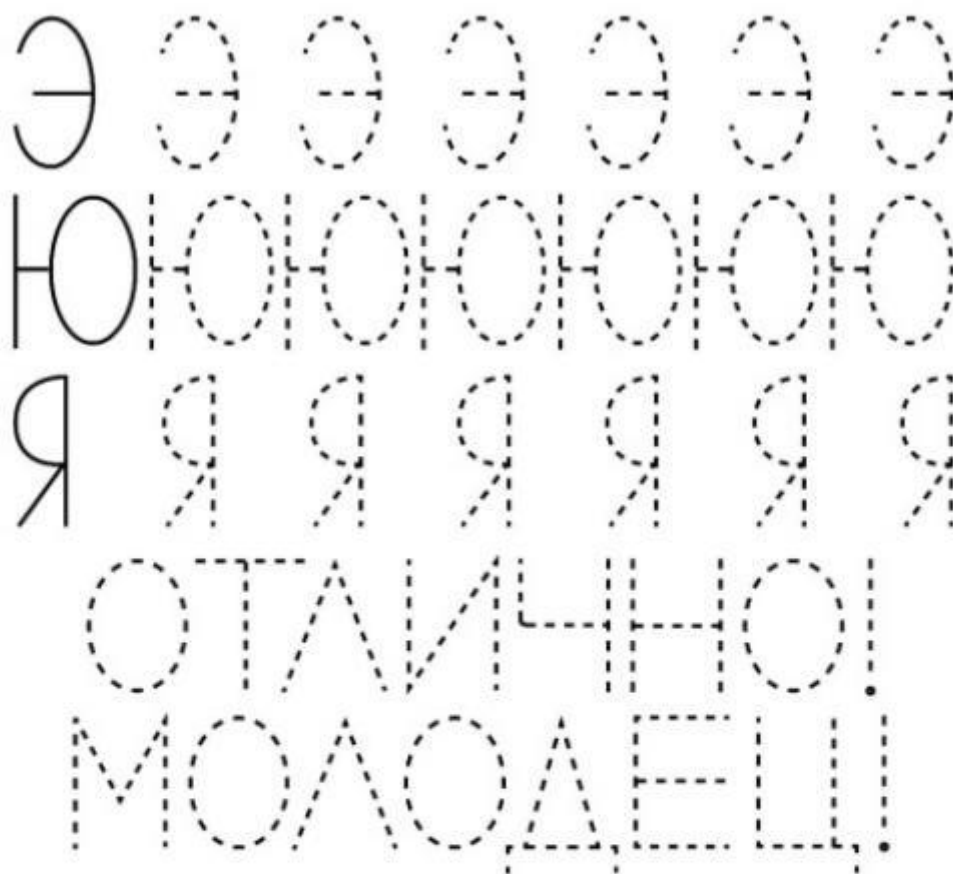
- Обведи буквы.



- Обведи орнамент по контуру.



- Обведи буквы и слова.



- Восстанови орнамент.

