

Муниципальное дошкольное образовательное учреждение детский сад №57

УТВЕРЖДАЮ

Заведующий муниципальным дошкольным образовательным учреждением детским садом № 57

Е.Г. Перепелица

19.06.2023г.



УТВЕРЖДАЮ

Начальник отдела ГИБДД МУ МВД России  
Подполковник полиции

А.Н. Брынский

19.06.2023г.



**ПАСПОРТ**

дорожной безопасности

муниципального дошкольного образовательного учреждения

детского сада № 57

(наименование образовательного учреждения)

2023г

## **Содержание**

### **I. Общие сведения**

II. План - схемы образовательного учреждения:

1. План – схема района расположения и дорожного движения в непосредственной близости от Учреждения с размещением соответствующих технических средств, пути движения транспортных средств и воспитанников;
2. Схема пути движения транспортных средств к местам разгрузки/погрузки и рекомендуемых безопасных путей передвижения воспитанников по территории образовательного учреждения.

### **III. Приложения.**

1. План работы по предупреждению дорожно-транспортного травматизма в учреждении на учебный год.
2. Перспективное планирование занятий с детьми по правилам безопасного поведения на дороге.

Паспорт дорожной безопасности

## I. Общие сведения

Муниципальное дошкольное образовательное учреждение детский сад № 57  
(наименование ОУ)

Тип ОУ: дошкольное образовательное учреждение

Юридический адрес Учреждения: Российская Федерация, 152914

Ярославская область, город Рыбинск, улица Желябова, дом 24

Фактический адрес ОУ: Российская Федерация, 152914 Ярославская область,  
город Рыбинск, улица Желябова, дом 24

### Руководители ОУ:

Заведующий Перепелица Елена Григорьевна 27-16-00  
(фамилия, имя, отчество) (телефон)

### Ответственные сотрудники муниципального органа

управления образованием: заместитель директора - начальник отдела  
дошкольного образования Монахова Ж. Л.  
(22-23-30)

### Ответственные от отдела ГИБДД МУ МВД России

«Рыбинское» инспектор группы по пропаганде БДД

отдела ГИБДД Минеев Сергей Борисович 8(4855) 238-121

### Ответственные педагоги

за мероприятия по профилактике

детского травматизма: воспитатель Оглоблина Светлана Валерьевна  
(должность) (фамилия, имя, отчество) (27-16-00)

Количество воспитанников: 180 человек

Наличие уголка по БДД: находятся в помещении каждой группы (9 групп)  
(если имеется, указать место расположения)

Наличие класса по БДД: имеется центр ПДД в группе № 1  
(если имеется, указать место расположения)

Наличие площадки по БДД: имеется площадка с разметкой, которая расположена  
на территории детского сада с западной стороны здания, выносные дорожные знаки.

**Время работы МДОУ № 57:**

ежедневно с 6.30.00 – 18.30, кроме выходных: субботы, воскресенья и праздничных дней.

**Телефоны оперативных служб:**

Единая дежурно-диспетчерская служба городского округа город Рыбинск (ЕДДС):

29-51-12 дежурные;

29-51-15 начальник ЕДДС Столповский Р. В.

Поисково-спасательный отряд МКУ «УГОЧС» г. Рыбинск: 25-33-98; 28-38-72

Экстренные службы города:

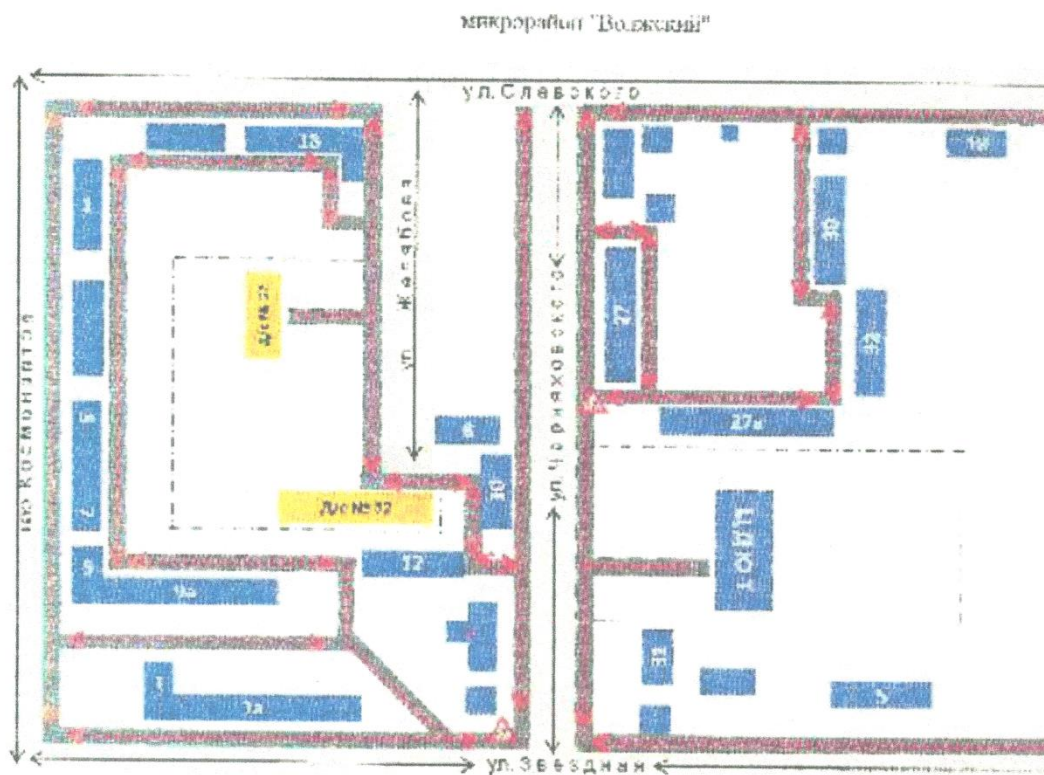
01; 28-18-16 – пожарная часть







02; 21-00-11 дежурная часть МУ МВД России «Рыбинское»

03; 22-21-55; 28-30-49 – скорая помощь

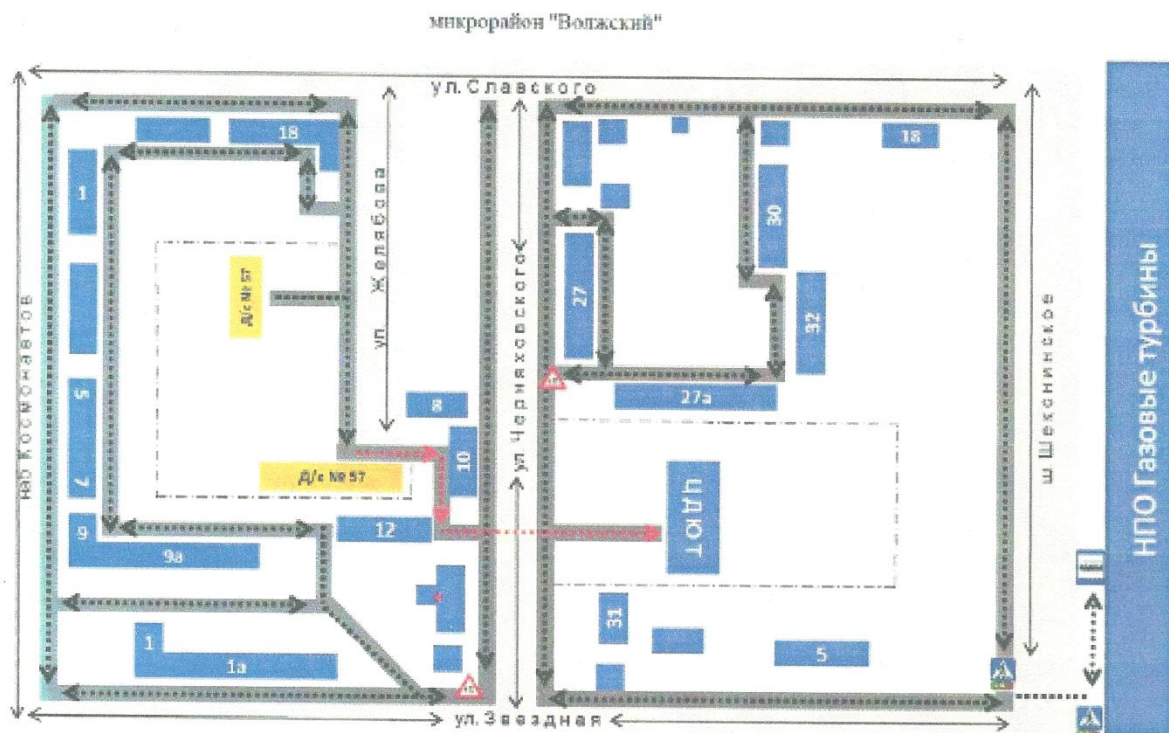
Участковый пункт полиции по адресу: Ярославская обл., г. Рыбинск ул. Толбухина,  
д 9, тел. 8(4855) 22-26-71








1. План – схема района расположения и дорожного движения в непосредственной близости от Учреждения с размещением соответствующих технических средств, пути движения транспортных средств и воспитанников



-  - проезжая часть
-  - тротуар
-  - здания застройке
-  - ограждение
-  - пути движения транспортных средств
-  - маршруты движения воспитанников

## 2. Маршруты движения организованных групп обучающихся (воспитанников) от ОУ к ЦДЮТТ.



-  - проезжая часть
-  - тротуар
-  - жилая застройка
-  - пути движения транспортных средств
-  - маршруты движения воспитанников
-  - маршрут движения организованных групп воспитанников к ЦДЮТТ
-  - ограждение

## **Описание план-схемы:**

1. Район расположения Учреждения определяется группой жилых домов, зданий и улично - дорожной сетью с учетом остановок общественного транспорта и регулируемого и нерегулируемых пешеходных переходов.

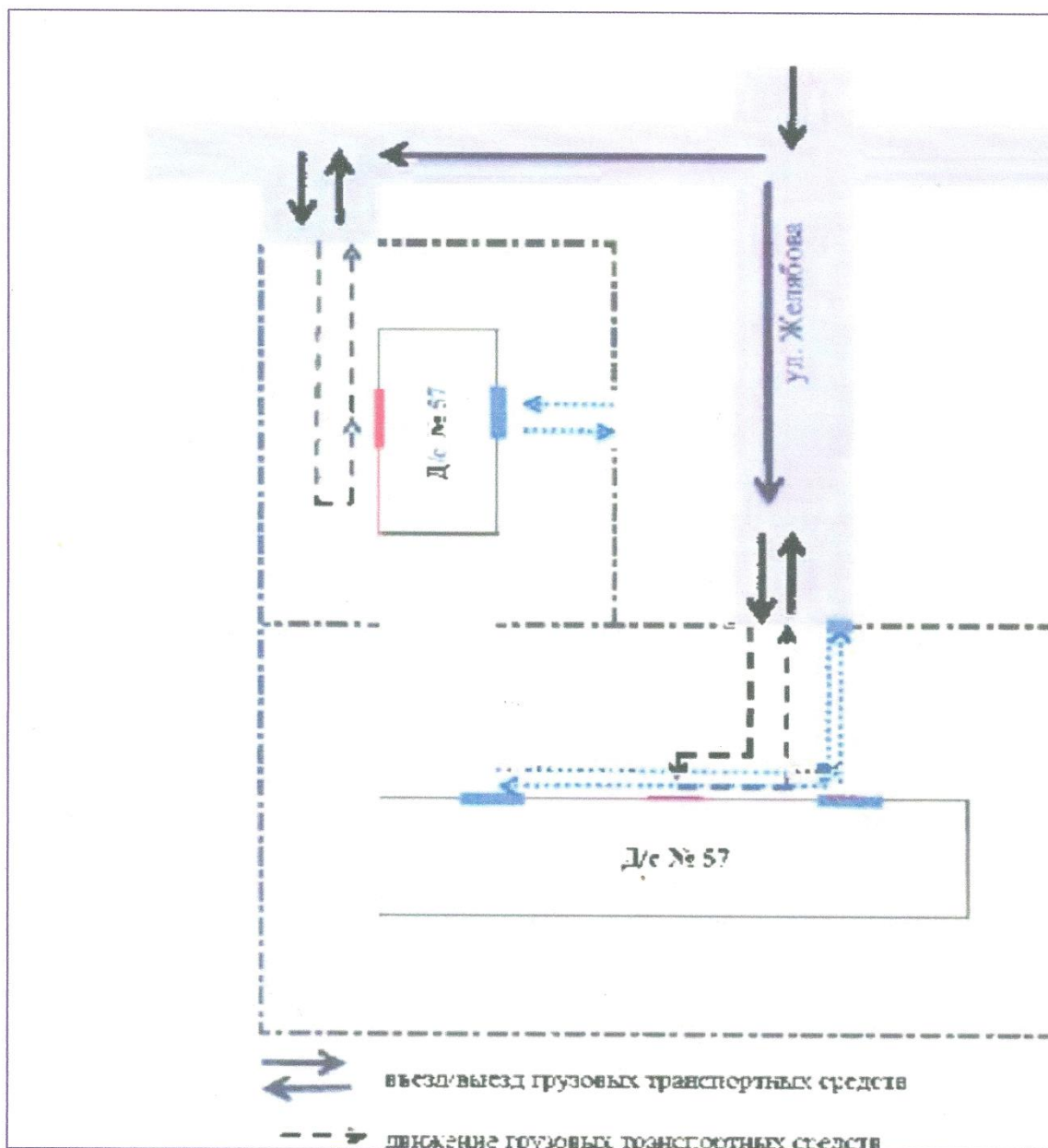
2. Территория, указанная в схеме, включает в себя:

- образовательное Учреждение;
- жилые дома, в которых проживает большая часть воспитанников;
- автомобильные дороги, подъездные дороги и тротуары;

3. На схеме обозначено:

- расположение жилых домов, зданий и сооружений;
- сеть автомобильных дорог;
- пути движения транспортных средств;
- пути движения воспитанников в/из Учреждения;
- названия улиц и нумерация домов

3.Схема движения транспортных средств к местам разгрузки/ погрузки и рекомендуемые безопасные пути передвижения детей по территории Учреждения





# 1. План работы по предупреждению дорожно-транспортного травматизма в Учреждении на учебный год

## Цель:

Повышение активности педагогического коллектива, родителей и детей в обеспечении безопасности дорожного движения, активизация работы по пропаганде правил дорожного движения и безопасного образа жизни.

## Задачи:

1. Продолжать знакомить детей с правилами безопасного поведения на улице.
2. Развивать у детей способности к предвидению возможной опасности и построению адекватного безопасного поведения.
3. Повышать культуру поведения родителей на улицах, в общественном транспорте. Пропагандировать знания по предупреждению дорожно-транспортного травматизма.

№	Мероприятия	Срок исполнения	Исполнитель
1	Издать приказ о назначении ответственного сотрудника за работу по профилактике БДД	сентябрь	Заведующий: Перепелица Е.Г.
2	Инструктивно-методическая консультация с воспитателями по методике проведения занятий по БДД	сентябрь	воспитатель: Оглоблина С.В.
3	Изучение ПДД с воспитанниками согласно программе «Безопасность»	в течение года	воспитатели
4	Составить методические разработки по обучению детей правилам дорожного движения	Октябрь-март	воспитатель: Оглоблина С.В.
5	В группах обновить уголки по изучению правил дорожного движения	октябрь	Воспитатели всех возрастных групп
6	Изготовить пособия по изучению правил дорожного движения	В течение года	Воспитатели всех возрастных групп

7	Провести консультацию для воспитателей «Что должен знать воспитатель по ПДД» Разработка безопасных маршрутов движения воспитанников из дома в детский сад и обратно, проведение практических занятий с детьми.	октябрь	воспитатель: Оглоблина С.В.  Воспитатели всех возрастных групп
8	Провести консультацию для воспитателей «Воспитателям по предупреждению детского дорожно – транспортного травматизма»	ноябрь	воспитатель: Оглоблина С.В.
9	Провести развлечение по ПДД	декабрь	Музыкальные руководители, воспитатели
10	Провести консультацию для воспитателей «Игра как ведущий метод обучения детей безопасному поведению на дорогах». «Методика подготовки занятий в игровой форме»	январь	воспитатель: Оглоблина С.В.
11	Выставка детских рисунков «Зеленый огонек»	февраль	Воспитатели старших групп
12	Оформить уголок безопасности дорожного движения для родителей	В течение года	воспитатель: Оглоблина С.В.
13	Проведение тематических родительских собраний по профилактике ДДТТ Провести анкетирование родителей по обучению детей БДД и профилактике дорожно-транспортного травматизма	март	Старший воспитатель: Кондратьева Р.С.
14	Провести встречу с работниками ГИБДД	Апрель, май	Зам. зав по АХР
15	Приобрести методическую литературу по ПДД	В течение года	Заведующий: Перепелица Е.Г.
16	Анализ состояния работы по организации обучения детей БДД	май	Старший воспитатель: Кондратьева Р.С.

## 2. Перспективное планирование занятий с детьми по правилам безопасного поведения на дороге

Месяц	Занятие	Программное содержание
Сентябрь	«Я пешеход» (улицы города)	Довести до сознания детей, что всё движение и машин, и пешеходов подчиняется особым правилам, которые называются «правила дорожного движения». Дать представления о том, важно уметь правильно переходить улицу. Знакомить детей с улицей, её особенностями, информационно-указательным знаком «пешеходный переход»
Октябрь	«Какие бывают машины» (транспорт)	Закрепить представления о различных видах транспорта, какие бывают автомобили: дети рассказывают том, какие виды транспорта они знают, каким сигналом оборудован автомобиль. На каких автомобилях устанавливается сигнал «сирена». Правила для пассажиров – дети рассказывают об обязанностях пассажиров, о том, где люди ожидают пассажирский транспорт
Ноябрь	«Красный, жёлтый, зелёный» (наши верные друзья на улицах – светофор и его сигналы)  «Внимание, дорога!»	Закрепить знания о работе светофора, дети отвечают на вопросы о светофоре: Как называется прибор, регулирующий движение на улице? При каком сигнале светофора разрешается переходить улицу? Для кого предназначены светофоры со звуковым сопровождением? Познакомить с понятием «перекресток», «разделительная полоса», «островок безопасности». Формировать у детей навыки поведения на дорогах и улицах города.
Декабрь	«Дорожные знаки»  Досуг «Дорожные приключения»	Познакомить детей с дорожными знаками: «осторожно, дети!», «въезд запрещён», «движение пешеходов запрещено».  Уточнять и закреплять правила поведения при движении транспорта и пешеходов по улице, о дорожных знаках.

<b>Январь</b>	<p>«Человек с жезлом на перекрестке».</p> <p>«Азбука безопасности»</p>	<p>Познакомить детей с сигналами регулировщика, разъяснить кто такой «регулировщик». Повторить понятия: «разделительная полоса», «островок безопасности», «дорожные знаки»</p> <p>Формирование у детей навыков поведения на дорогах и улицах города.</p>
<b>Февраль</b>	<p>«Посмотри налево, посмотри направо»</p> <p>Игра «Что, где, когда?»</p>	<p>Закрепить знания детей о правилах перехода улицы. Познакомить с новыми дорожными знаками: предупреждающий – «железнодорожный переезд со шлагбаумом», «железнодорожный переезд без шлагбаума»; предписывающие: «поворот направо», «круговое движение»; запрещающие – движение запрещено.</p> <p>Повторить и закрепить знания детей о правилах дорожного движения, о поведении в транспорте, о дорожных знаках.</p>
<b>Март</b>	<p>«Где можно и где нельзя играть»</p> <p>«Как тебе поступить?»</p>	<p>Дать детям представление об опасных и безопасных местах для игр во дворе (рассматривание картин, где можно играть, а где нельзя, разбор дорожных ситуаций).</p> <p>Практические игры – тренинги на развитие у дошкольников навыков безопасного поведения</p>
<b>Апрель</b>	<p>«Путешествие по волшебной стране дорожных знаков»</p>	<p>Закреплять знания детей о необходимости дорожных знаков для пешеходов и водителей, о соблюдении пешеходами и водителями правил дорожного движения. Развивать зрительную память, внимание. Расширять умение самостоятельно пользоваться полученными знаниями в повседневной жизни.</p>
<b>Май</b>	<p>«Зеленый огонек»</p>	<p>Закреплять знания детей о безопасном поведении на улицах города и дорогах, о правилах дорожного движения, дорожных знаках, различных видах транспорта.</p>

	«Путешествие в Страну Светофорию»	Закрепить в игровой форме знания о правилах дорожного движения. Способствовать формированию культуры поведения на дорогах. Продолжать учить различать дорожные знаки. Формировать положительное и эмоциональное настроение детей
--	-----------------------------------	--

**Заведующий д/с:**


**Е.Г.Перепелица**

Лист обновлений паспорта дорожной безопасности детского сада  
№ 57

В связи с изменением:

Устава учреждения и названия;

- сменой ответственного сотрудника муниципального органа управления образования
- ответственного отдела ГИБДД, начальника отделения ОАР и ПБДД
- номера телефона отдела пропаганды ГИБДД.

2.09.2016г. заведующий детского сада № 57  Е.Г. Перепелица



Лист

изменений к паспорту Дорожной безопасности

В разделе «Общие сведения»

1. Замена номеров телефонов оперативных служб.

Основание: поддержка паспорта Дорожной безопасности в действующем рабочем состоянии.

2. В количестве воспитанников 180 в место 190 человек.

Заведующий детского сада:

Е.Г. Перепелица

