


УТВЕРЖДАЮ
заведующий детского сада № 57



Е.Г. Перепелица

УТВЕРЖДАЮ
Начальник ОГИБДД
Рыбинского МУ МВД России



А.В. Пушкин

ПАСПОРТ

дорожной безопасности образовательного учреждения
муниципальное дошкольное образовательное учреждение детский сад
№ 57

2013 год

Общие сведения

Муниципальное дошкольное образовательное учреждение детский сад № 57

Тип ОУ дошкольное образовательное учреждение: автономное учреждение

Юридический адрес ОУ: Российская Федерация, 152914, Ярославская область, город Рыбинск, улица Желябова, дом 22,24

Фактический адрес ОУ: Российская Федерация, 152914, Ярославская область, город Рыбинск, улица Желябова, дом 22,24

Руководители ОУ:

Директор (заведующий): Перепелица Е.Г. телефон: 8(4855) 27-16-00

Старший воспитатель: Кондратьева Р.С. телефон: 8 (4855) 27-16-00

Ответственные сотрудники

муниципального органа

управления образованием - начальник отдела дошкольного образования

Монахова Жанна Львовна телефон: 28-23-99

Ответственные от

отдела ГИБДД МР - начальник отделения ОАР и ПБДД

Фиалковский Денис Иванович телефон: 8(4855) 22-24-19

Отдел пропаганды телефон: 8(4855) 23-81-21

Ответственные педагоги за мероприятия по профилактике детского травматизма воспитатели:

Старший воспитатель Кондратьева Р.С. 8(4855) 27-16-00

Воспитатель Карабышева Н.В. 8(4855) 27-16-00

Количество обучающихся (воспитанников) 230чел.

Наличие уголка по БДД 12 уголков в групповых помещениях

Наличие класса по БДД нет

Наличие автогородка (площадки) по БДД автоплощадка расположена за первым корпусом детского сада. Имеются разметки, дорожные знаки, светофор

Время работы ДОУ: с 6.30– 18.30 ежедневно, кроме выходных (суббота и воскресенье) и нерабочих праздничных дней.

Телефоны оперативных служб:

Оперативный дежурный единой дежурно-диспетчерской службы города (ЕДДС):

290-112

оперативный дежурный по ГО и ЧС: **21-06-20**

дежурный единой службы спасения: **01; 28-18-17**

диспетчер скорой медицинской помощи: **03; 28-30-49**

дежурная часть МУ МВД России "Рыбинское": **02; 21-00-11**

Содержание

I. План - схемы образовательного учреждения

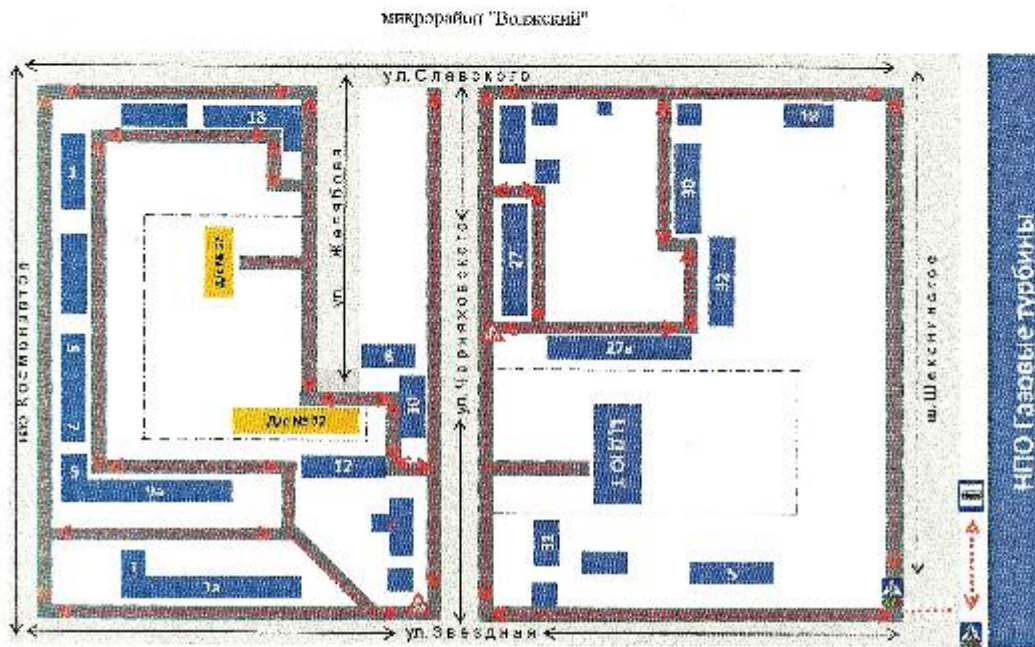
1. План-схема района расположения детского сада, пути движения транспортных средств, маршруты движения воспитанников и групп.
2. Схема организации дорожного движения в непосредственной близости от образовательного учреждения с размещением соответствующих технических средств, маршруты движения воспитанников.
3. Пути движения транспортных средств к местам разгрузки/погрузки и рекомендуемых безопасных путей передвижения обучающихся воспитанников по территории детского сада.

II. Приложения

1. План мероприятий по предупреждению дорожно-транспортного травматизма среди дошкольников по детскому саду № 57 на 2017-2018 учебный год.
2. Схема работы по предупреждению дорожно-транспортного травматизма в детском саду № 57.
3. Условия для работы по предупреждению детского дорожно-транспортного травматизма.

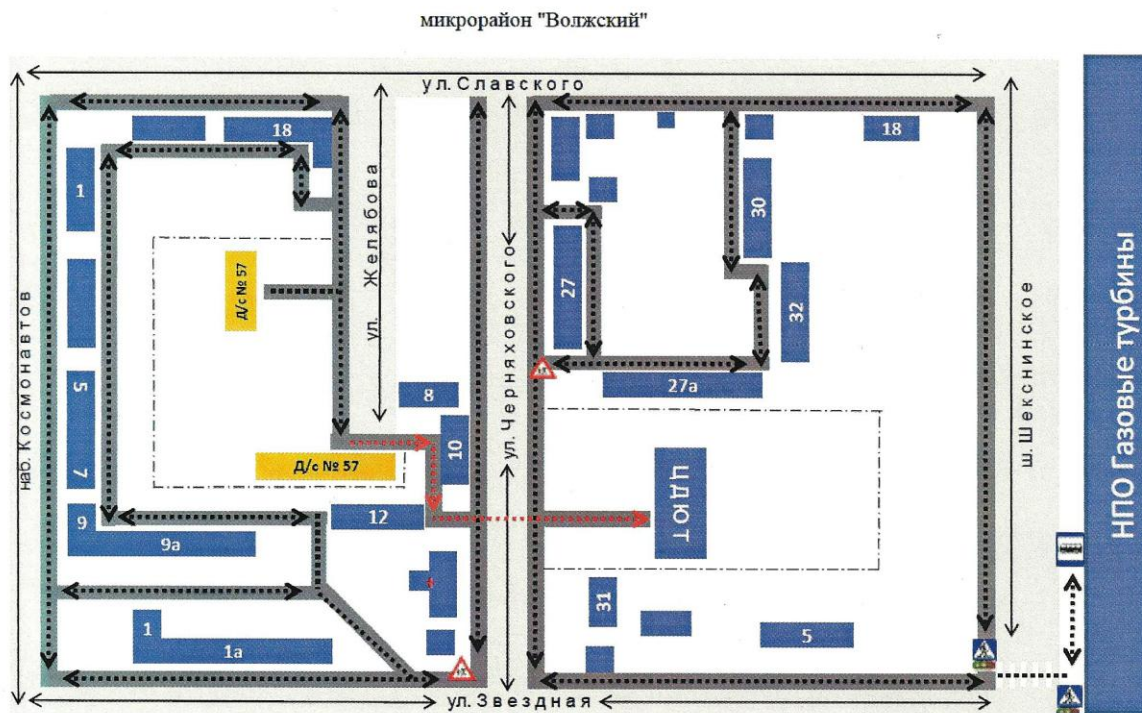
1. План-схемы ОУ.








1. План-схема района расположения ОУ,
пути движения транспортных средств и маршруты движения обучающихся (воспитанников).



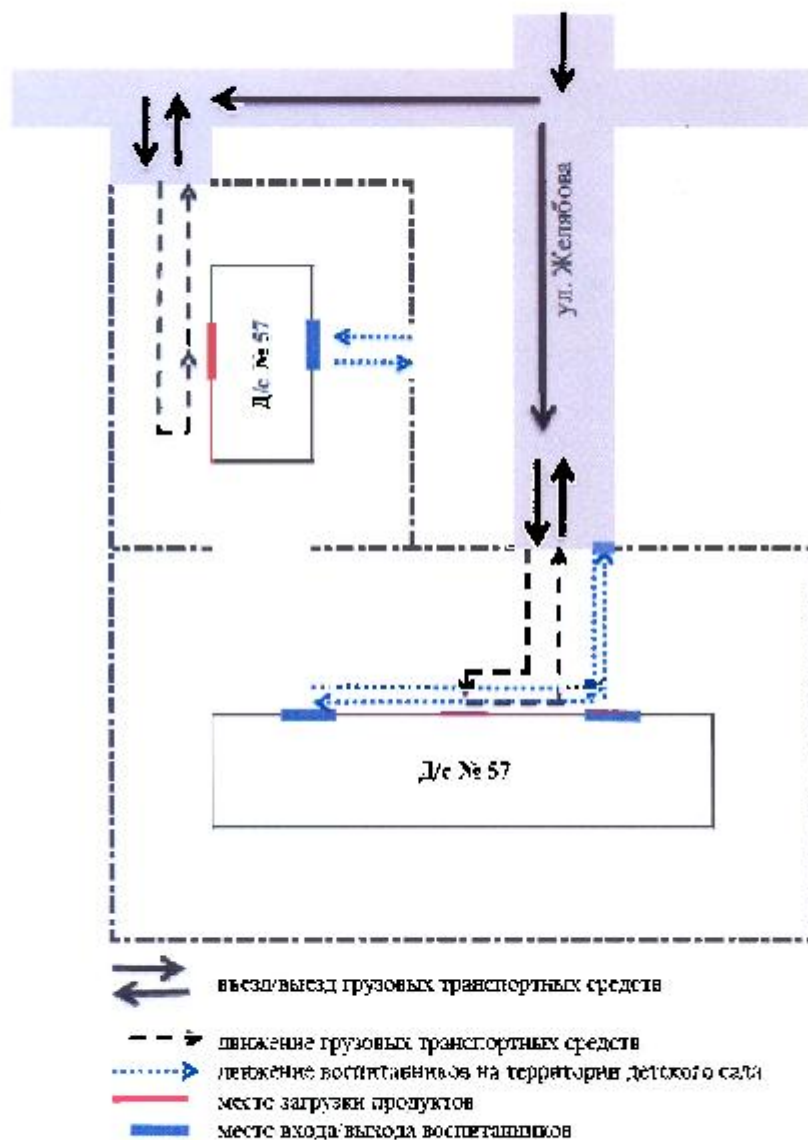
- проезжая часть
- тротуар
- здания застройка
- ограждение
- пути движения транспортных средств
- маршруты движения воспитанников

2. Маршруты движения организованных групп обучающихся (воспитанников) от ОУ к ЦДЮТТ.



-  - проезжая часть
-  - тротуар
-  - жилая застройка
-  - пути движения транспортных средств
-  - маршруты движения воспитанников
-  - маршрут движения организованных групп воспитанников к ЦДЮТТ
-  - ограждение

3. Пути движения транспортных средств к местам разгрузки/погрузки и рекомендуемые пути передвижения обучающихся (воспитанников) по территории образовательного учреждения



II. Приложения

План работы

по профилактике дорожно-транспортного травматизма
на 2017-2018 учебный год

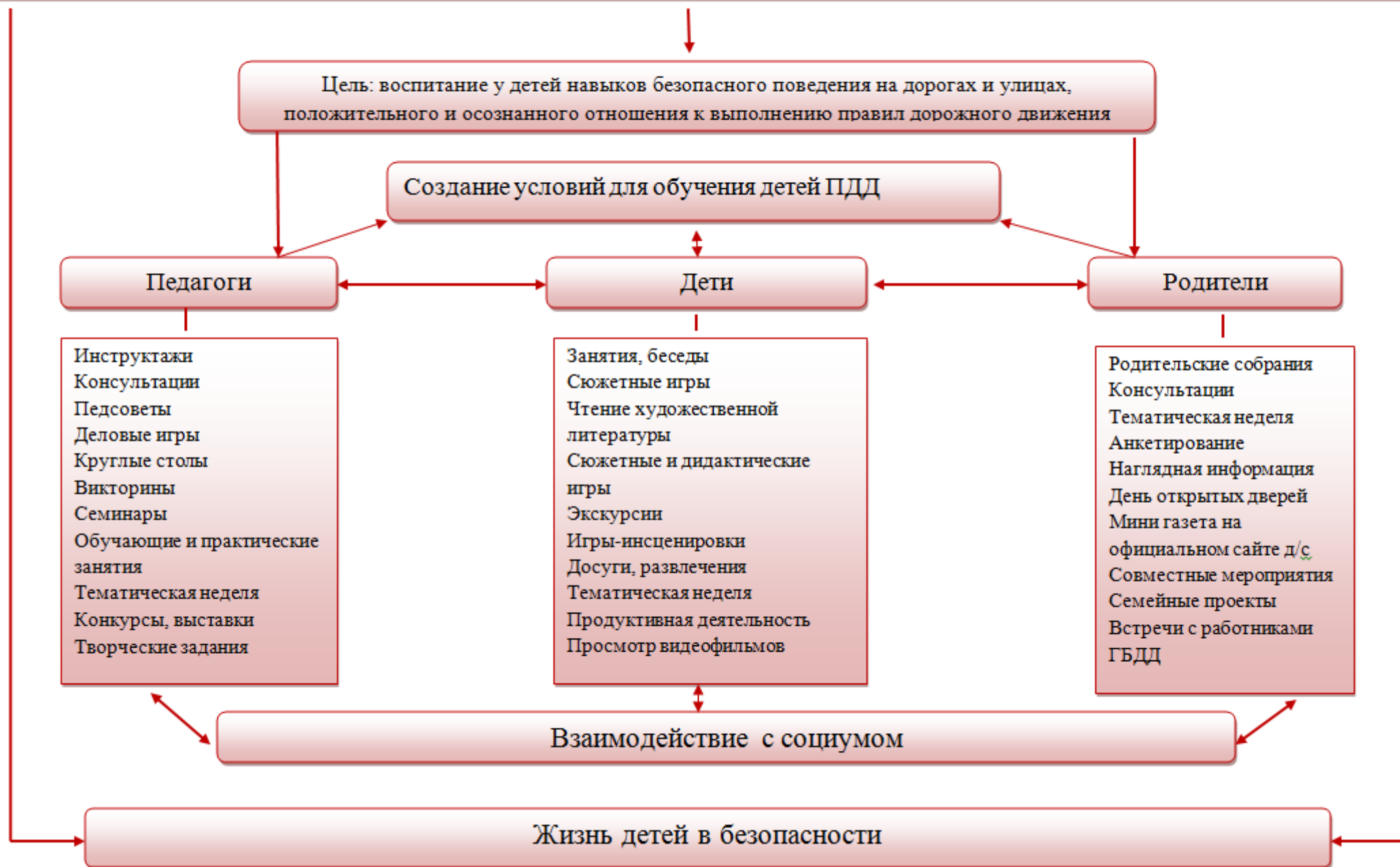
Содержание работы	Срок исполнения	Ответственный
Работа с педагогическими кадрами		
1. Инструктивно-методическое совещание «Методика составления плана работы в группах по профилактике безопасности дорожного движения на год»	Сентябрь – октябрь	Старший воспитатель
2. Оформление уголков безопасности дорожного движения в группах	Ноябрь	Воспитатели
3. Консультация для педагогов “Формирование у дошкольников сознательного отношения к вопросам личной безопасности и безопасности окружающих”	Декабрь 3-я неделя месяца	Старший воспитатель, инспектор ОГИБДД
4. Оформление выставки в методическом кабинете	Сентябрь	Старший воспитатель
5. Пополнение методического кабинета и групп методической, детской литературой и наглядными пособиями	В течение года	Старший воспитатель, воспитатели групп
6. Рекомендации по совместной работе воспитателей с родителями по привитию навыков безопасного поведения детей в любой дорожной ситуации	Октябрь	Старший воспитатель
7. Контроль организации работы с детьми по теме “Дорожная азбука”	1 раз в квартал	Заведующая, старший воспитатель
8. Открытый просмотр занятия в подготовительной группе “Нам на	Ноябрь	Старший воспитатель, воспитатель

Содержание работы	Срок исполнения	Ответственный
улице не страшно”		музыкальный руководитель
9.Тестирование педагогов по ПДД	декабрь	Заведующий, старший воспитатель
10. Подбор и систематизация игр по всем группам по теме “Правила дорожного движения”	В течение года	Старший воспитатель, воспитатели групп
11.Выставка рисунков «Улица города»	январь	Воспитатели
12.Консультация «Формирование у детей навыков осознанного безопасного поведения на улице»	Февраль	Заведующая
13.Консультация для воспитателей «Система работы по ПДД»	март	Старший воспитатель
14.Составление картотеки загадок по ПДД и ОБЖ.	апрель	Старший воспитатель, воспитатели
15.Встреча с сотрудниками ГБДД	Май	Воспитатели
Работа с детьми		
1. Целевые прогулки:		Воспитатели групп
Младшая и средняя группы;	1 раз в 2 месяца	
старшая и подготовительная группы	1 раз в месяц	
2.Изготовление детьми старшего дошкольного возраста пособий к дидактическим и сюжетно-ролевым играм	В течении учебного года	Воспитатели
3. Конкурс детских работ на тему “Правила дорожного движения”	сентябрь	Старший воспитатель
4.Игры (подвижные, дидактические, сюжетно-ролевые,	Ежемесячно	Воспитатели

Содержание работы	Срок исполнения	Ответственный
театрализованные)		
5. Тематические вечера	1 раз в квартал	Музыкальный руководитель, воспитатели
6. Занятия в группах: по ознакомлению с окружающим и развитию речи; изобразительной деятельности; конструированию	1 раз в квартал	Воспитатели
7. Чтение художественной литературы: Т.И. Алиева “Ехали медведи”, “Дорожная азбука”, А. Иванов “Как неразлучные друзья дорогу переходили”, С. Михалков “Моя улица”, “Я иду через дорогу” и др.	В течение года	Воспитатели
8. Чтение и заучивание стихотворений по тематике	В течение года	Воспитатели
9. Загадывание детям загадок о дорожном движении	В течение года	Воспитатели
10. Просмотр диафильмов: “Загадки улицы”, “Зебра на асфальте”, “Правила дорожного движения”, “Сердитый автомобиль”	В течение года	Воспитатели
Работа с родителями		
1. Консультации, беседы: «Как ваши дети усваивают правила дорожного движения», Обучение правилам дорожного движения дома»	В течение года	Воспитатели
2. Оформление наглядной информации для родителей: папки-передвижки “Правила дорожные детям знать положено”,	В течение года	Старший воспитатель, воспитатели

Содержание работы	Срок исполнения	Ответственный
перечень художественной литературы для чтения детям, выдержки из правил, которые должны знать дети		
3.Привлечение родителей к изготовлению атрибутов к сюжетно-ролевым играм: макеты светофора, улицы; дорожные знаки	В течение года	
4. Участие родителей в подготовке и проведении занятий по правилам дорожного движения	1 раз в квартал	Воспитатели

Схема работы по предупреждению дорожно-транспортного травматизма в детском саду № 57



Условия для работы по предупреждению детского дорожно-транспортного травматизма.

Воспитательно - образовательная работа по обучению детей ПДД в ДОУ ведётся по программам М.А.Васильевой, Р.Б. Стёркиной «Основы безопасности детей дошкольного возраста», с использованием пособий Белая К.Ю. «Формирование основ безопасности у дошкольников», Саулина Т.Ф. «Знакомим дошкольников с правилами дорожного движения».

В детском саду имеется: план мероприятий по обучению детей правилам дорожного движения и культурного поведения на улицах; детская художественная литература по ПДД; тематические планы по разделу "Обучение детей правилам дорожного движения" на все возрастные группы; подборка методической литературы по данному разделу; конспекты занятий, экскурсий, развлечений по данному разделу; дидактические игры по обучению детей ПДД; картотека игр по ПДД; периодические издания для педагогов ДОУ; информация для родителей.

В детском саду оформлена схема безопасных подходов к ДОУ, согласована с ГИБДД г. Рыбинска, тематический стенд «Безопасность на дороге», автоплощадка и разметка на улице, уголки безопасности, аудиовизуальные и компьютерные средства, мягкие модули по ПДД.

Работа воспитанию навыков безопасного поведения детей на улицах охватывает все виды детской деятельности с тем, чтобы полученные «теоретические» знания ребёнок пропускал через продуктивную деятельность и затем реализовывал в играх и в повседневной жизни, за пределами детского сада. Знакомство с правилами поведения на улице осуществляется в ходе проведения занятий по ознакомлению с окружающим, развитию речи, изобразительной деятельности, ознакомлению с художественной литературой.

В группах совершенствуется развивающая предметно-пространственная среда по ознакомлению детей с правилами безопасности. Имеются настольно-печатные игры, отвечающие тематике, наборы иллюстраций, плакатов, знакомящие дошкольников с правильным и неправильным поведением на улице, дорожными знаками, правилами поведения в транспорте; в книжных уголках имеется детская художественная литература, уголки по ПДД.

Большое внимание уделяется по работе с педагогическим коллективом различным формам обучения детей дошкольного возраста правилам поведения на дороге, проводятся консультации, круглые столы, мастер-классы по предупреждению детского дорожно-транспортного травматизма.

1 раз в полугодии проводятся совместные с родителями собрания, мероприятия по профилактике детского дорожно-транспортного травматизма. Такие совместные занятия помогают продемонстрировать знания дошкольников о Правилах дорожного движения, а родители могут поделиться опытом воспитания у детей культурного, грамотного поведения на улице, разбираются проблемные ситуации на дороге, родители могут получить советы и рекомендации от сотрудников учреждения. Систематически организуются выставки детских поделок, аппликаций, рисунков по теме изучения дошкольниками Правил дорожного движения.

Обучая, детей Правилам дорожного движения мы используем все доступные формы и методы работы. Таким образом, при обучении детей основам «дорожной грамоты» педагоги придерживается следующих правил:

- не механически заучивать с детьми Правила дорожного движения, а воспитывать у дошкольников культуру поведения на дороге.
- сочетать изучение Правил с развитием у детей координации, внимания, наблюдательности.
- использовать все доступные формы и методы работы, не считая какую - то форму основной, а какую-то второстепенной. Рассказ и игра, викторина и рисование, практическое занятие и показ видеофильмов, чтение книги и экскурсия - все необходимо поставить на службу воспитания у детей навыков безопасного поведения на дороге.

Лист обновлений паспорта дорожной безопасности детского сада
№ 57


В связи с изменением:

Устава учреждения и названия;

-сменой ответственного сотрудника муниципального органа управления образования

- ответственного отдела ГИБДД, начальника отделения ОАР и ПБДД

- номера телефона отдела пропаганды ГИБДД.

2.09.2016г. заведующий детского сада № 57  Перепелица

