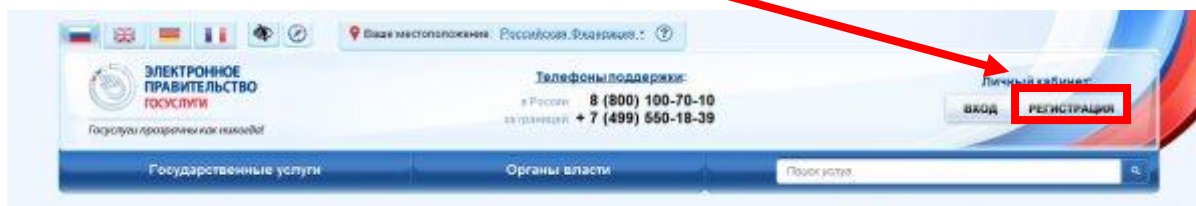


## Порядок действий по подаче заявлений на зачисление в ДОО в электронном виде через ЕПГУ

1. Зарегистрироваться на ЕПГУ (для тех, кто уже имеет регистрацию на ЕПГУ, регистрироваться не надо).

1.1. Перейти на сайт <http://www.gosuslugi.ru/>

1.2. Нажать кнопку «Регистрация»



1.3. В открывшемся окне ввести Фамилию, Имя и номер мобильного телефона (или адрес электронной почты) заявителя и нажать кнопку «Зарегистрироваться»

# Регистрация

→

→

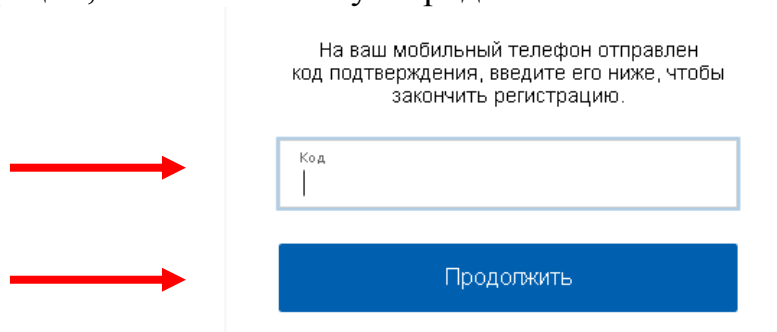
→

Нажимая на кнопку «Зарегистрироваться»,  
вы соглашаетесь с [Условиями использования](#)  
и [Политикой конфиденциальности](#)

→

Зарегистрироваться

1.4. Ввести код, который отправлен на номер телефона, указанный при регистрации, и нажать кнопку «Продолжить»

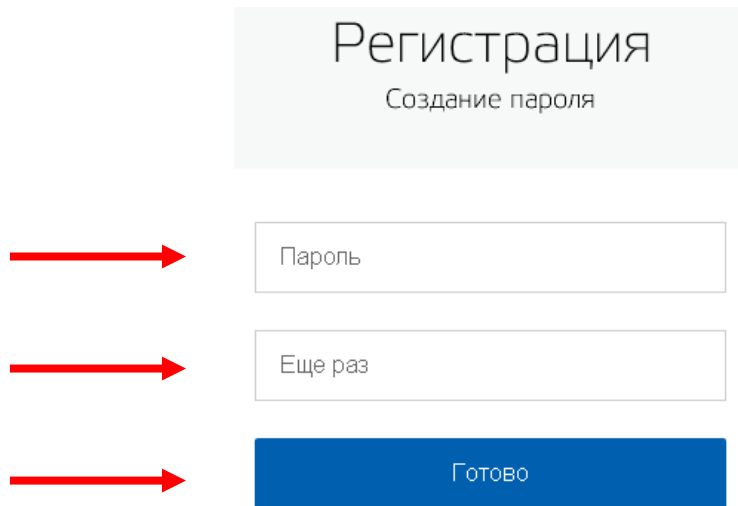


На ваш мобильный телефон отправлен код подтверждения, введите его ниже, чтобы закончить регистрацию.

Код

Продолжить

1.5. Придумайте пароль, введите его дважды и нажмите кнопку «Готово». Пароль должен быть не менее 8 символов, содержать латинские буквы и цифры.



Регистрация  
Создание пароля

Пароль

Еще раз

Готово

После этого регистрация считается завершенной. Учетная запись имеет статус «Упрощенная».

**Данного вида регистрации достаточно для получения услуги по зачислению в ДОО**

Для получения других услуг требуется «Подтвержденная» учетная запись. Для этого необходимо заполнить остальные данные и обратиться в один из пунктов подтверждения личности. Адреса пунктов доступны по адресу <http://www.yarregion.ru/Government/egovernment.aspx>

## 2. Для подачи заявления в электронном виде на зачисление в ДОО необходимо:

### 2.1. Перейти по ссылке

[http://76.gosuslugi.ru/pgu/service/7600000010000126355\\_57606004.html](http://76.gosuslugi.ru/pgu/service/7600000010000126355_57606004.html)

### 2.2. Нажать кнопку «Получить услугу»

Зачисление в учреждение, реализующее образовательные программы дошкольного образования

Описание услуги | Документы | Контакты | Дополнительная информация

**Получить услугу**

Варианты услуги:  
 Только электронные услуги

Зачисление в учреждение, реализующее образовательные программы дошкольного образования

**Как получить услугу**

Для получения государственной услуги в электронном виде необходимо:

1. Заполнить заявление о зачислении в образовательное учреждение. Данные, указанные Заявителем при регистрации на едином портале государственных услуг, автоматически заполняют соответствующие поля заявления. Внесите недостающую информацию. Прикрепить необходимые документы.
2. Отправить заявление.
3. Заявление в электронном виде поступит в образовательную организацию.
4. Уточнить текущее состояние заявления можно в разделе «Мои заявки».
5. Результат предоставления государственной услуги.

### 2.3. В появившемся окне ввести номер мобильного телефона и пароль, нажать кнопку «Войти»

**Вход**  
Для портала Госуслуг

Мобильный телефон или почта

Пароль

**Войти**

### 2.4. Заполнить заявление (поля, отмеченные галочкой, являются обязательными):

- согласиться с условиями подачи заявления,
- нажать кнопку «далее»,
- заполнить данные ребенка и заявителя,
- нажать кнопку «перейти к подаче заявления»,
- нажать кнопку «подать заявление».

Зачисление возможно, только если ребенок в АИСДОУ находится в статусе «Направлен». **Если при подаче заявления заявителю на ЕПГУ придет сообщение об отказе в зачислении с сообщением «В данное учреждение имеется очередь. Для постановки в очередь Вам необходимо подать заявление в электронном виде или обратиться к оператору по приему заявлений»**, это означает, что либо в АИСДОУ у данного ребенка стоит статус «Зачислен», либо неправильно заполнены серия, номер свидетельства, дата рождения на ЕПГУ или в АИСДОУ. Если в АИСДОУ неправильные данные – исправить и подать заявление снова. В противном случае даже без электронных услуг получится, что направлен к вам один ребенок, а зачислите вы другого, что может привести к негативным последствиям.